

# *Control lleter de la raça frisona a Catalunya 2015*



Generalitat de Catalunya  
Departament d'Agricultura,  
Ramaderia, Pesca i Alimentació



FEDERACIÓ D'ASSOCIACIONS  
DE CRIADORS DE RAÇA FRISONA  
DE CATALUNYA



# ÍNDEX



\*\*\*\*\*

* FEDERACIÓ D'ASSOCIACIONS DE CRIADORS DE RAÇA FRISONA DE CATALUNYA	
Introducció, Constitució, Activitats, Composició .....	5
* ASSOCIACIONS INTEGRANTS .....	7
* CONTROL LLETER DE LA RAÇA FRISONA A CATALUNYA. RESUM ANUAL 2015	
▪ Introducció i Anàlisi de resultats .....	9
▪ Resultats globals per Associació i Catalunya.....	17
▪ Llistats	
- Vaques:	
1 eres.....	20
Altres .....	24
- Explotacions:	
Anual .....	30
Triennial .....	36
- Associacions .....	41
* ÍNDEXS GENÈTICS (NOVEMBRE 2015)	
▪ Llistat d'explotacions per ICO (vaques).....	42
▪ Índexs genètics per Associació.....	44
▪ Llistat d'explotacions per ICO (vedelles i braves ≤ 20 mesos) .....	45
▪ Llistat d'explotacions per PMT .....	47
▪ Llistat d'explotacions per IGP (Genètica i Producció) .....	49

\*\*\*\*\*

## **FEDERACIÓ D'ASSOCIACIONS DE CRIADORS DE RAÇA FRISONA DE CATALUNYA (FEFRIC)**



\*\*\*\*\*

### **Introducció:**

L'any 1968 es va constituir a Vic (comarca d'Osona, Barcelona) el primer Nucli de Control Lleter de Vaquí Frisó a Catalunya, el van seguir els nuclis de Girona, la Seu d'Urgell (Lleida), Granollers (Barcelona) i Lleida. El Nucli 4 d'Osona és actualment el més antic dels que estan en actiu a l'Estat Espanyol, però a la vegada és de creació recent si prenem com a referència l'inici del control lleter a Europa (1900).

A finals de la dècada dels 70 van començar a sorgir les Associacions de Criadors de Raça Frisona, aglutinant un o diversos Nuclis de Control Lleter i sempre a nivell d'una o unes quantes comarques adjacents.

L'activitat principal de les Associacions és la de realitzar en comú el control lleter de les explotacions integrants, en base a una infraestructura pròpia (personal especialitzat i centre de processament de dades).

\*\*\*\*\*

### **Constitució:**

Les Associacions Comarcals (o supracomarcals), amb afany de resoldre conjuntament problemes relatius a la Millora Genètica en un marc més ampli, van constituir el febrer de 1983 la Federació d'Associacions de Criadors de Raça Frisona de Catalunya (FEFRIC).

L'octubre de 1985 la Direcció General de Producció i Indústries Agroalimentàries va nomenar la FEFRIC Entitat Col·laboradora del DARP per a gestionar el Llibre Genealògic, i va delegar-hi la gestió del Control Lleter de la raça frisona.

\*\*\*\*\*

### **Activitats:**

- 1.- Coordinar i supervisar totes les fases del Control Lleter, formar el banc de dades i elaborar uns resultats unificats per a Catalunya, aplicant les normes establertes en la legislació vigent al respecte. Emetre resultats comparatius entre Explotacions, Associacions i Catalunya. Transmetre al DAAM les dades oficials requerides (ajuts).
- 2.- Coordinar la celebració dels certàmens ramaders locals i organitzar els programats a nivell de Catalunya.
- 3.- Gestionar la part del Llibre Genealògic que correspon a Catalunya, aportant les seves dades i les del Control Lleter a la Confederació Nacional de Frisona Espanyola (CONAFE), que integra totes les Associacions i/o Federacions Autònòmiques.
- 4.- Participar a través de la CONAFE a l'organització de la Millora Genètica a nivell Estatal.
- 5.- Gestionar el Centre de Control Lleter Oficial de Catalunya (CCCL) (22-06-09).

Es tracta de portar a terme totes les actuacions cedides a la FEFRIC per la Resolució AAR/1796/2009 de 22 de juny. Això suposa la gestió del L.G. i C.L. del vaquí frisó i del cabrum, així com la realització de les auditories que corresponguin (Decret 335/2006 de 5 de setembre pel qual es crea el CCLC).

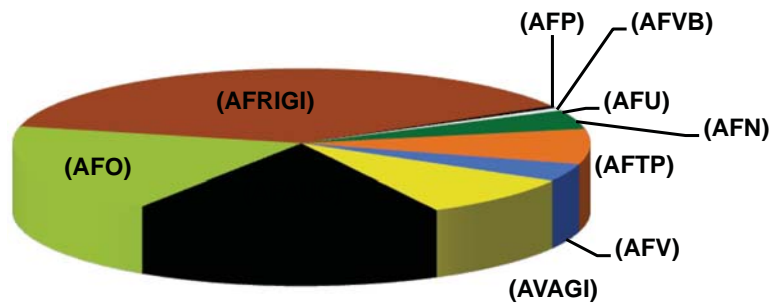
\*\*\*\*\*

**Composició:**

Nº efectius en Control Lleter (31-12-15)

	<u>Nº EXPLOTACIONS</u>	<u>Nº REPRODUCTORES</u> (≥24 mesos)
A. F. de la Noguera (AFN).....	6	1.610
A.F. Terres de Ponent (AFTP).....	8	3.594
A.F. de l'Urgell (AFU) .....	3	371
A.F. del Pallars (AFP).....	3	227
A.F. de l'Alt Urgell i Cerdanya (AFAUC).....	72	8.063
A.Vaquers de Girona (AVAGI).....	9	4.240
A.F. de Girona (AFRIGI).....	129	18.042
A.F. d'Osona (AFO).....	46	9.181
A.F. Vaquers del Vallès (AFV).....	12	1.817
A.F. Vaquers del Berguedà (AFVB).....	3	285
<b><u>TOTAL CATALUNYA (FEFRIC) .....</u></b>	<b><u>291</u></b>	<b><u>47.430</u></b>

**Nº REPRODUCTORES (≥24 MESOS)**




## ASSOCIACIONS INTEGRANTS



\*\*\*\*\*

ASSOCIACIÓ	NOM	ADREÇA	POBLACIÓ	PROVÍNCIA	TELÈFON
01	A.F.DE LA NOGUERA (AFN)	C/ ESTACIÓ, 5	25680 VALLFOGONA DE BALAGUER	LLEIDA	(973) 432127
<b>PRESIDENT</b>	RAMON SARRET TORRADES	C/ ESTACIÓ, 5	25680 VALLFOGONA DE BALAGUER	LLEIDA	(973) 432127
<b>MB. JUNTA</b>	RAMON SARRET TORRADES	C/ ESTACIÓ, 5	25680 VALLFOGONA DE BALAGUER	LLEIDA	(973) 432127
02	A.F.TERRES DE PONENT (AFTP)	C/ HUERTOS, 5	25113 SUCS	LLEIDA	(973) 748541
<b>PRESIDENT</b>	JOSEP SERRET OMS	C/ NORD, 5	25680 VALLFOGONA DE BALAGUER	LLEIDA	(973) 432014
<b>MB. JUNTA</b>	ANTONI GARCIA GUIRAU	PARTIDA QUATRE PILANS, 27	25001 LLEIDA	LLEIDA	(973) 210604
03	A.R.VACÚ DE L'URGELL (AFU)	C/ PLAÇA MAJOR, 17	25245 VILA-SANA	LLEIDA	(973) 601935
<b>PRESIDENT</b>	MARIANO PUIGPINÓS MARTORELL	C/ PLAÇA MAJOR, 17	25245 VILA-SANA	LLEIDA	(973) 601935
<b>MB. JUNTA</b>	MARIANO PUIGPINÓS MARTORELL	C/ PLAÇA MAJOR, 17	25245 VILA-SANA	LLEIDA	(973) 601935
04	A.F.DEL PALLARS (AFP)	C/ MIL·LENARI DE CATALUNYA, 2	25500 LA POBLA DE SEGUR	LLEIDA	
<b>PRESIDENT</b>	RICARDO BOIX FUERTES	C/ LES ERES, 13	25693 SALAS DE PALLARS	LLEIDA	(973) 676053
<b>MB. JUNTA</b>	EDUARD FAURAT PRAT	"LA VINYA" DE VILANOVA	25591 PUJOL	LLEIDA	(973) 662024
05	A.F.ALT URGELL-CERDANYA (AFAUC)	C/ ST. ERMENGOL, 50 , 2n	25700 LA SEU D'URGELL	LLEIDA	(973) 360625
<b>PRESIDENT</b>	MIQUEL EROLES NOVES	CAL MARQUET	25796 PLA DE SANT TIRS	LLEIDA	626 46 65 60
<b>MB. JUNTA</b>	MIQUEL EROLES NOVES	CAL MARQUET	25796 PLA DE SANT TIRS	LLEIDA	626 46 65 60
06	A.VAQUERS DE GIRONA (AVAGI)	RDA. FERRAN PUIG, 9, Pral.1a	17002 GIRONA	GIRONA	(972) 206350
<b>PRESIDENT</b>	PERE SERRA BIGAS	C/ ST. ANDREU, 56	08490 TORDERA	BARCELONA	(93) 7640563
<b>MB. JUNTA</b>	PERE SERRA BIGAS	C/ ST. ANDREU, 56	08490 TORDERA	BARCELONA	(93) 7640563
07	A.F.DE GIRONA (AFRIGI)	FINCA CAMPS I ARMET, S/N	17121 MONELLS	GIRONA	(972) 630288
<b>PRESIDENT</b>	FRANCESC BOADES	C/ MAJOR, 17	17162 BESCANÓ	GIRONA	677 32 79 43
<b>MB. JUNTA</b>	CARLES PAGES GOU	GRANJA LES COROMINES	17763 VILARNADAL	GIRONA	661 50 87 13
08	A.F.D'OSONA (AFO)	C/ DEL REMEI, 38, LOCAL 1	08500 VIC	BARCELONA	(93) 8855050
<b>PRESIDENT</b>	JORDI JUANOLA CODINA	EL PINOS NOU	08569 RUPIT- PRUIT	BARCELONA	(93) 8522001
<b>MB. JUNTA</b>	JORDI JUANOLA CODINA	EL PINOS NOU	08569 RUPIT- PRUIT	BARCELONA	(93) 8522001
09	A.F.DEL VALLÈS (AFV)	C/ JOSEP CARNER, 41 (BAIXOS)	08400 GRANOLLERS	BARCELONA	(93) 8704944
<b>PRESIDENT</b>	JOAN GEL ARNO	CAN GEL	08319 CANYAMARS DOSRIUS	BARCELONA	(93) 7919109
<b>MB. JUNTA</b>	JOAN GEL ARNÓ	CAN GEL	08319 CANYAMARS DOSRIUS	BARCELONA	(93) 7919109
11	A.F.VAQUERS DEL BERGUEDÀ (AFVB)	LA TORREGASSA	08619 MONTCLAR	BARCELONA	(93) 8230328
<b>PRESIDENT</b>	JOSEP Mª ROTA COSTA	LA TORREGASSA	08619 MONTCLAR	BARCELONA	(93) 8230328
<b>MB. JUNTA</b>	JOSEP SALA ARGERICH	CASA SANMIQUEL	25286 OLIUS	LLEIDA	(973) 034059

# CONTROL LLETER DE LA RAÇA FRISONA A CATALUNYA. RESUM ANUAL 2015



\*\*\*\*\*

## Introducció :

El RESUM-ANUAL del CONTROL DE RENDIMENTS LLETERS ha estat elaborat per la Federació de Frisona de Catalunya (FEFRIC) amb l'ajut bàsic del Departament d'Agricultura, Ramaderia, Pesca i Alimentació (DARP) de la Generalitat de Catalunya.

Els resultats es presenten a nivell d'Explotació, Associació i Catalunya i venen en dues parts diferenciades.

La primera part (ESTRUCTURA, FERTILITAT i PRODUCCIÓ) s'obté processant les dades de les vaques (56.232, 1,7% més que en el 2014), que han tingut alguna incidència o moviment en el període 1 de gener – 31 de desembre de 2015. La segona part conté els resultats mitjans de 33.061 lactacions finalitzades ( $\geq$  240 dies) en l'any 2015 de les que 11.951 (36'2%) són 1eres lactacions.

Aquestes dades provenen de les explotacions que no han iniciat o cessat l'activitat del control lleter en el 2015.

El nombre total de lactacions acabades ha estat de 39.514 (5'1% menys que en el 2014). Un 14'6% de les lactacions no arriba als 240 dies (33.727 lactacions normalitzades).

Cal esmentar en aquesta introducció els trets més importants de la producció 2015 respecta la del 2014: el nº de vaques presents i la producció total per l'explotació mitjana de Catalunya en control s'han incrementat un 5,1% i un 6,2% respectivament. Els Kg. de llet per vaca present i dia s'han incrementat de 27,6 a 27,9 i per dia de lactació han passat de 31'9 Kg. a 32'2 Kg. El % de greix s'ha mantingut en el 3'55% i el de proteïna ha passat del 3'26% al 3'27%.

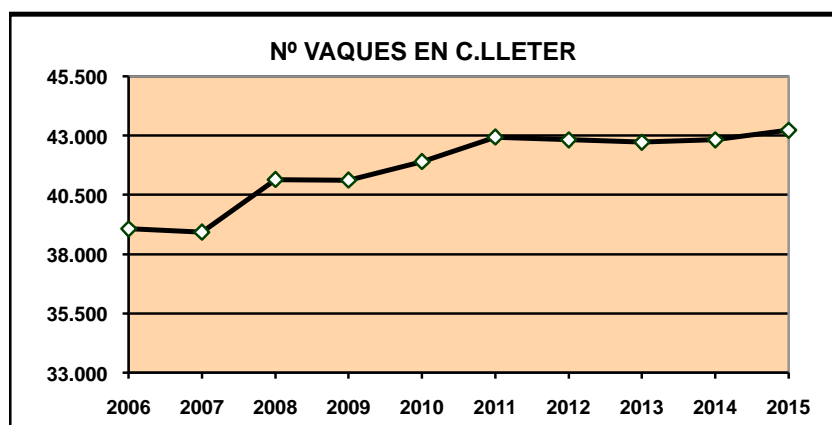
Com a resum cal dir que els Kg. de llet totals per explotació (en gran part pel increment de vaques presents) augmenten considerablement. El % de greix és el tretzè any consecutiu que està per sota el 3'7% i encara que amb oscil·lacions es continua confirmant la tendència a la baixa, els dos darrers anys s'ha quedat en el 3'55. El % de proteïna que del 1998 al 2006 es va mantenir vora el 3'2%, va estar durant tres anys al voltant del 3'25%, mantenint-se vora el 3'30% en els quatre següents, però baixant al 3'26% en el 2014 i quedant-se en el 3'27% en el 2015.

En el **QUADRE 1** es presenta l'evolució en els últims deu anys del nombre d'explotacions i de vaques en Control Lleter.

<b>QUADRE 1</b> (Dades al 31 Des.)	<b>2006</b>	<b>2007</b>	<b>2008</b>	<b>2009</b>	<b>2010</b>	<b>2011</b>	<b>2012</b>	<b>2013</b>	<b>2014</b>	<b>2015</b>
<b>Nº explotacions</b>	357	347	347	344	340	332	323	308	299	291
<b>Nº vaques parides</b>	39.075	38.930	41.143	41.128	41.910	42.933	42.831	42.723	42.829	43.233
<b>NºReprod. <math>\geq</math>24 mesos</b>	43.199	43.378	45.500	46.007	46.174	47.195	47.507	47.525	47.344	47.430

En la **FIGURA 1** es pot observar el nombre de vaques en Control Lleter (2006 – 2015)

**FIGURA 1**



## **Anàlisi de Resultats**

### **Estructura :**

S'han processat 284 explotacions que han tingut una mitjana de 149'7 vaques. La mida d'explotació per Associació ve en la **FIGURA 2**.

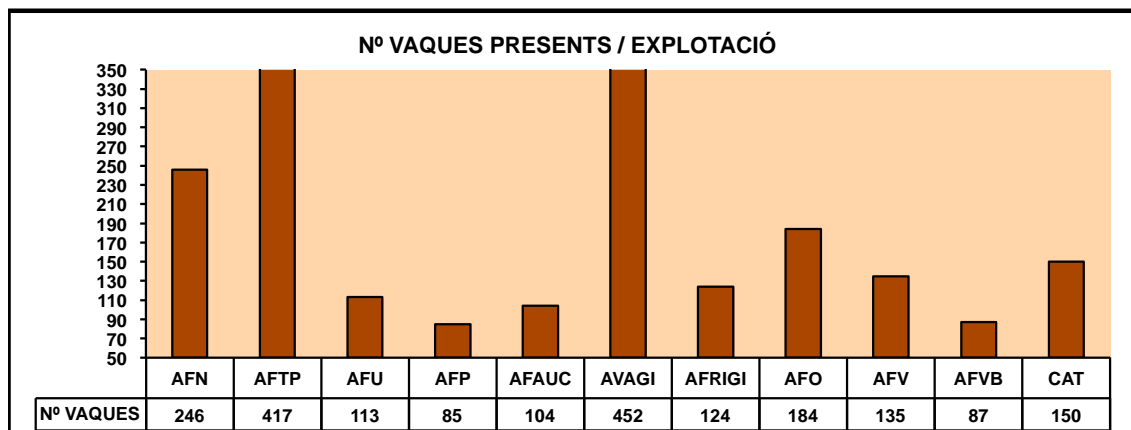
Dins L'any 2015 i per l'explotació mitjana de Catalunya el nº de vaques entrades ha estat de 51 (34'1%) i el de baixes 46 (30'7%) ( $\Delta=3'4\%$ ). L'evolució de l'explotació mitjana 2015 en les associacions ha estat la següent: A.F.de la Noguera creix un 13%, la resta creix entre un (2'5-4)%, A.F. Vallès i A. F. Vaquers del Berguedà disminueixen lleugerament i A.F. Pallars baixa un 12%:



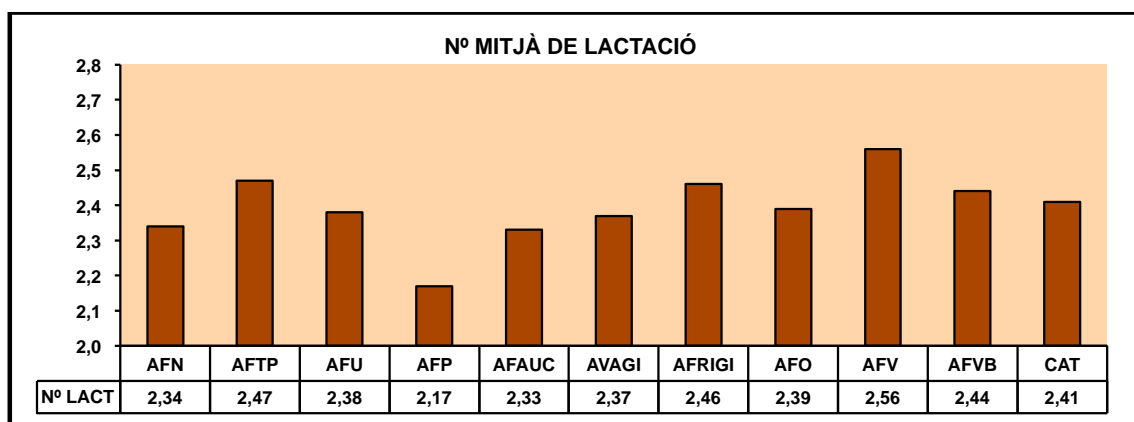
El nº de vaques sempre presents ha estat del 51% i es correspon amb la baixa edat de les vaques del ramat mitjà de Catalunya (55 mesos) i amb el baix número mitjà de lactació de 2'41. En la **FIGURA 3** venen les dades del nº mitjà de lactació de cada Associació.

Del 1990 al 1997 l'edat i el nº mitjà de lactació van ser baixos, situant-se al voltant dels 65 mesos i 3'0, disminuint en 6 mesos i 0'4 lactacions en els anys 98-99-00 (anys inicials del recompte cel·lular pel pagament de la llet). En els anys 01-02-03 el nº de lactació es manté prop del 2'6, l'edat en 58-57 mesos i el % de reposició en el 27-29% (exceptuant el 2001, 23%, per motius especials:EEB). Durant 8 anys el nº de lactació es va situar al voltant del 2'5 i l'edat mitjana en 56-57 mesos. En el 2012 el nº de lactació va ser de 2'44 (% rep 31'5%), en el 2013, 2014 i 2015 ha estat de 2'41 (%rep. mitj. vora el 30%), essent 55 mesos l'edat mitjana dels ramats.

**FIGURA 2**



**FIGURA 3**



## Fertilitat :

L'interval mitjà entre parts ha estat de 422 dies implicant un interval part-fecundació de 137 dies i un 32'5% teòric de vaques no gestants. El percentatge mitjà de dies improductius, o bé el de vaques eixutes, ha estat del 16'4% i la durada de la lactació mitjana ha estat de 353 dies.

Els valors del interval entre parts i del període d'eixuta es calculen per les vaques que han tingut part dins l'any analitzat i per tant el valor calculat pot diferir quelcom del real de les explotacions.

S'ha d'intentar reduir l'interval entre parts, millorant certs aspectes del maneig (detecció de cels i alimentació d'acord al potencial productiu) i també augmentant el nivell genètic dels ramats, ja que l'increment de la durada de les lactacions no està a favor de l'eficàcia productiva.

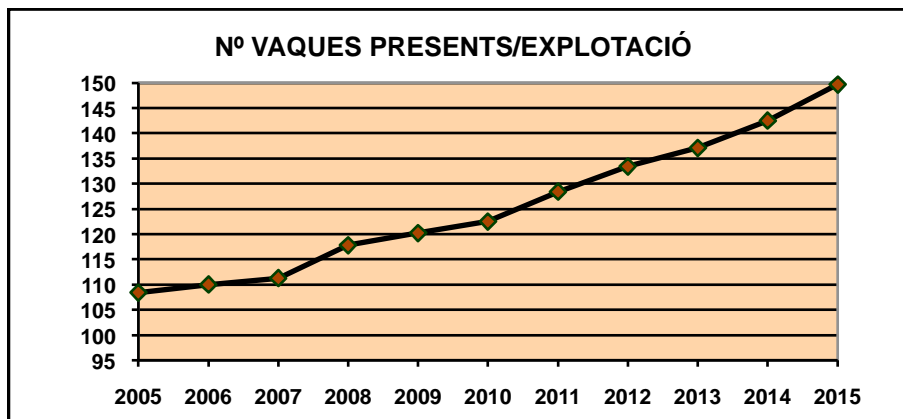
## Producció :

L'evolució de la producció mitjana de Catalunya en el període 2005-2015 ve detallada en el **QUADRE-2**.

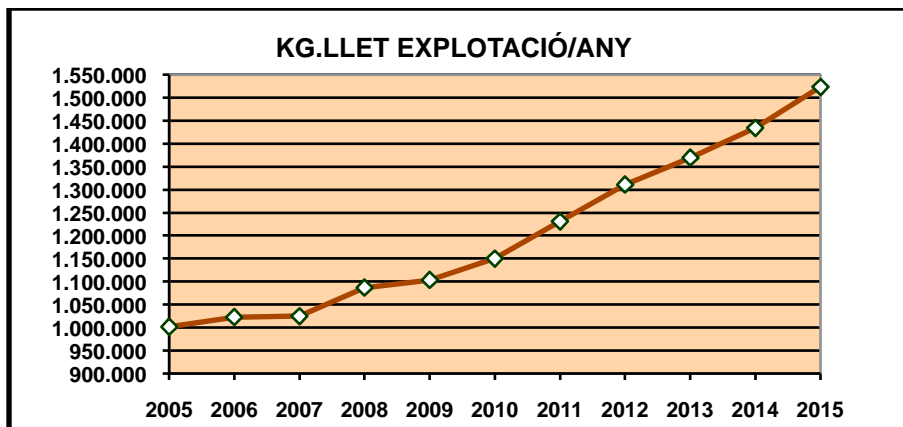
QUADRE 2	2005	2006	2007	2008	2009	2010	2011	2012	2013	2014	2015	TOTAL % 10 ANYS
NºExplot. processades	359	352	337	340	339	335	326	315	303	295	284	-20'9%
Nºde vaques pres. /explot.	108'4	110'0	111'3	117'8	120'2	122'5	128'4	133'4	137'1	142'5	149'7	38'1%
Total Kg. Llet / any	1.001.772	1.022.784	1.024.711	1.086.511	1.103.474	1.149.885	1.230.868	1.310.820	1.369.403	1.434.336	1.523.184	52'0%
Kg.Llet vaca present i dia	25'1	25'5	25'4	25'3	25'6	26'4	26'8	27'1	27'1	27'6	27'9	11'2%
Kg.Llet vaca i dia de lactació	30'1	30'3	29'9	29'9	29'7	30'2	30'6	31'1	31'6	31'9	32'2	7'0%
% Greix	3'65	3'57	3'63	3'57	3'61	3'62	3'60	3'63	3'63	3'55	3'55	-2'7%
% Proteïna	3'21	3'20	3'25	3'25	3'26	3'29	3'27	3'30	3'29	3'26	3'27	1'9%

En les **FIGURES 4 i 5** es representa el nº de vaques presents i els Kg. de llet/any, respectivament, de l'explotació mitjana (2005 – 2015)

**FIGURA 4**



**FIGURA 5**



La producció mitjana de Catalunya per vaca present i any ha estat la següent: 10.173Kg.LI., 361Kg.G. i 333Kg.P.

En les FIGURES 6 i 7, tenim aquestes variables per les Associacions integrades a la FEFRIC.

FIGURA 6

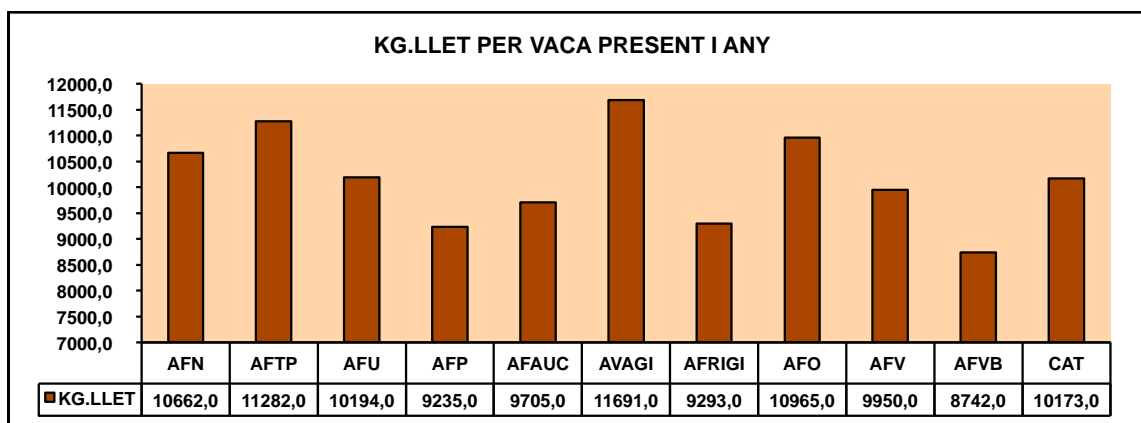
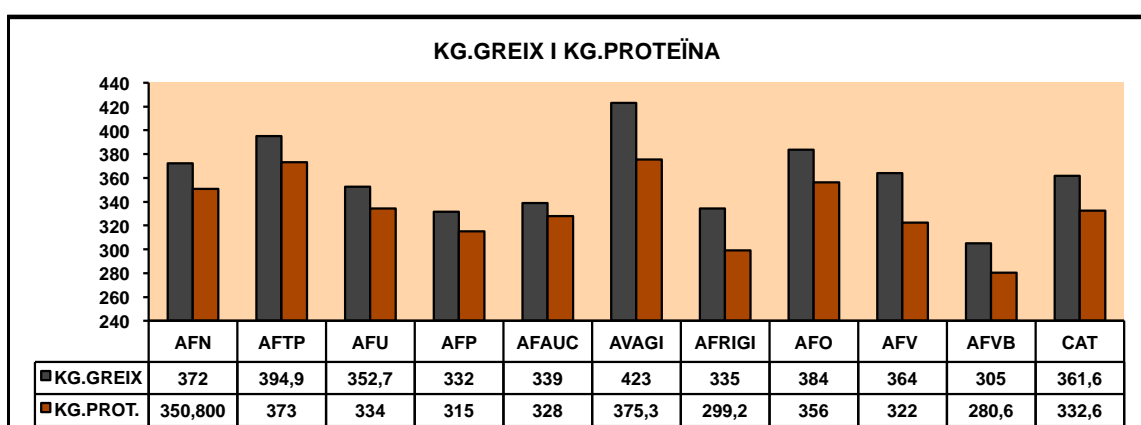


FIGURA 7



**Lactacions finalitzades (305 dies)(durada ≥ 240 dies) (període 2005 – 2015) :**

L'evolució de les 1eres lactacions normalitzades a 305 dies i del total de les lactacions en el període 2005-2015 venen en el **QUADRE 3**.

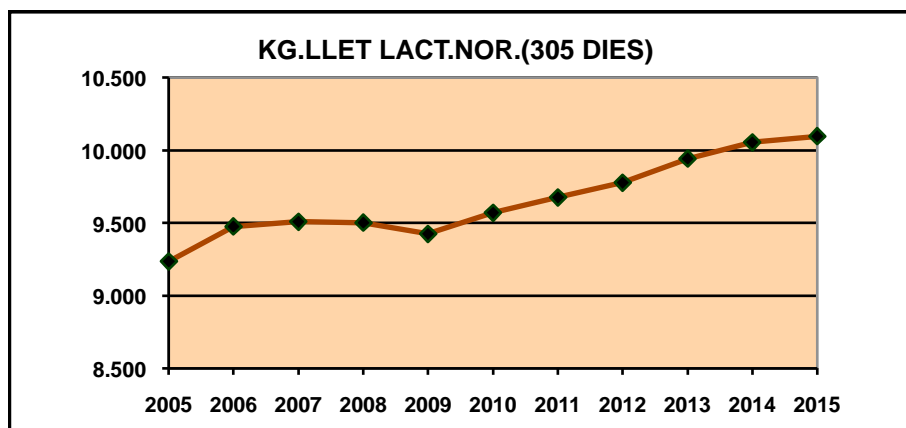
QUADRE 3	PRIMERES LACTACIONS					TOTAL LACTACIONS				
	Kg. LI.	Kg. G.	Kg. P.	% G.	% P.	Kg. LI.	Kg.G.	Kg. P	% G.	% P.
2005	8.512	310'1	272'0	3'64	3'19	9.235	335'9	293'2	3'63	3'17
2006	8.714	309'1	277'2	3'54	3'18	9.475	336'0	299'4	3'54	3'16
2007	8.720	308'8	279'2	3'54	3'20	9.508	337'1	302'3	3'54	3'18
2008	8.706	308'0	280'3	3'53	3'22	9.503	336'3	304'0	3'53	3'19
2009	8.740	307'1	282'5	3'51	3'23	9.426	333'4	302'3	3'53	3'20
2010	8.784	310'5	284'6	3'53	3'24	9.571	340'2	308'7	3'55	3'22
2011	8.926	315'2	289'1	3'53	3'23	9.677	343'2	311'9	3'54	3'22
2012	8.951	316'2	290'8	3'53	3'24	9.777	347'6	316'6	3'55	3'23
2013	9.043	321'3	294'7	3'55	3'25	9.943	355'5	322'7	3'57	3'24
2014	9.143	321'5	297'0	3'51	3'24	10.055	354'4	324'9	3'52	3'23
2015	9.173	319'3	296'8	3'48	3'23	10.097	352'3	324'6	3'49	3'21
▲ ANUAL	66'1	0'9	2'5	-0'016	0'004	86'2	1'6	3'1	-0'014	0'004
▲ ANUAL%	0'8%	0'3%	0'9%	-0'44%	0'13%	0'9%	0'5%	1'1%	-0'39%	0'13%

El nombre de lactacions analitzades en el **QUADRE 3** es detalla en el **QUADRE 4**. Les lactacions processades en el Resum Anual pertanyen a explotacions que no són alta o baixa en l'any analitzat.

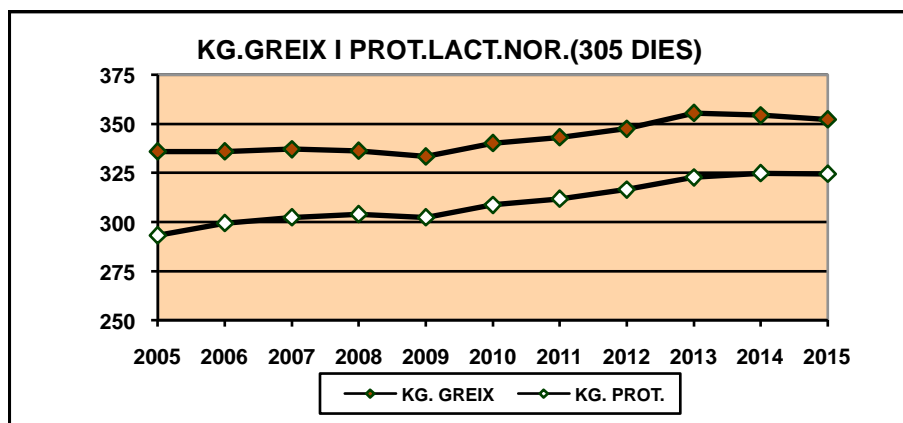
QUADRE 4	2005	2006	2007	2008	2009	2010	2011	2012	2013	2014	2015
1 eres lactacions	11.092	10.581	9.810	10.659	11.022	10.899	11.744	12.279	11.970	12.272	11.951
Total lactacions	30.393	29.971	28.144	30.508	31.513	31.678	31.969	33.570	32.529	33.586	33.061

En les **FIGURES 8 i 9** venen respectivament els Kg. de llet i els de greix i proteïna de la mitjana de les lactacions normalitzades (2005 – 2015)

**FIGURA 8**



**FIGURA 9**



**Associació:**

- |                              |                                    |                                  |
|------------------------------|------------------------------------|----------------------------------|
| A.F. NOGUERA (AFN)           | A.F. ALT URGELL I Cerdanya (AFAUC) | A.F. DEL VALLÈS (AFV)            |
| A.F. TERRES DE Ponent (AFTP) | A.V. DE GIRONA (AVAGI)             | A.F. VAQUERS DEL BERGUEDÀ (AFVB) |
| A.F. URGELL (AFU)            | A.F. DE GIRONA (AFRIGI)            |                                  |
| A.F. PALLARS (AFP)           | A.F. OSONA (AFO)                   |                                  |

## Resultats Globals per Associació i Catalunya

<u>CODI</u>	<u>ASSOCIACIÓ</u>
1.-	A. F. NOGUERA (AFN)
2.-	A. F. TERRES DE PONENT (AFTP)
3.-	A. F. URGELL (AFU)
4.-	A. F. PALLARS (AFP)
5.-	A. F. ALT URGELL I Cerdanya (AFAUC)
6.-	A. F. VAQUERS DE GIRONA (AVAGI)
7.-	A. F. GIRONA (AFRIGI)
8.-	A. F. OSONA (AFO)
9.-	A. F. VALLÈS (AFV)
11.-	A. F. VAQUERS DEL BERGUEDÀ (AFVB)

## Resultats Globals per Associació i Catalunya 2015.

ESTRUCTURA	AFN	AFTP	AFU	AFP	AFAUC	AVAGI	AFRIGI	AFO	AFV	AFVB	Catalunya
Nombre d'explotacions	6	8	3	2	71	9	125	46	11	3	<b>284</b>
Mitjana de vaques presents	245,8	416,8	112,5	84,8	104,1	451,9	124,2	184,4	135,1	86,7	<b>149,7</b>
Nombre de vaques entrades	107	128	30	26	39	156	40	63	42	30	<b>51</b>
Nombre de vaques sortides	75	118	27	36	35	138	36	56	45	31	<b>46</b>
Percent.vaques sempre presents	48	54	59	46	48	51	53	51	51	48	<b>51</b>
Edat mitjana vaques del ramat (mesos)	53	55	57	53	54	51	57	53	57	55	<b>55</b>
Nº mig de lactació	2,34	2,47	2,38	2,17	2,33	2,37	2,46	2,39	2,56	2,44	<b>2,41</b>
Nombre lactacions acabades/mitjana vaques pres. %	86	92	93	91	90	95	88	92	89	101	<b>90</b>
Nombre 1º lact. acabades/mitjana vaques pres. %	28	32	31	41	32	32	29	30	29	35	<b>30</b>
Edat mitjana vaques primer part	26	25	27	27	27	25	27	26	26	27	<b>26</b>

FERTILITAT	AFN	AFTP	AFU	AFP	AFAUC	AVAGI	AFRIGI	AFO	AFV	AFVB	Catalunya
Nombre inseminac. per vaca present	-	-	-	-	-	-	-	-	-	-	-
Interval mitjà entre parts	422	415	422	427	422	409	427	421	425	413	<b>422</b>
Període mitjà d'eixuta	64	71	64	72	74	55	71	68	64	66	<b>69</b>
Percentatge dies improductius	15,17	17,11	15,17	16,86	17,54	13,45	16,63	16,15	15,06	15,98	<b>16,35</b>

PRODUCCIÓ LLETERA	AFN	AFTP	AFU	AFP	AFAUC	AVAGI	AFRIGI	AFO	AFV	AFVB	CAT
Producció total de llet	2.643.147	4.690.266	1.144.163	789.529	1.015.597	5.312.906	1.154.025	2.022.107	1.336.821	764.330	<b>1.523.184</b>
Producció per vaca present i dia	29,21	30,91	27,93	25,30	26,59	32,03	25,46	30,04	27,26	23,95	<b>27,87</b>
Producció en lactació i dia	33,76	37,20	33,19	28,41	30,85	35,78	29,77	34,16	31,30	27,48	<b>32,20</b>
Percentatge mitjà de greix	3,49	3,50	3,46	3,59	3,49	3,62	3,60	3,50	3,66	3,49	<b>3,55</b>
Percentatge mitjà de proteïna	3,29	3,31	3,28	3,41	3,38	3,21	3,22	3,25	3,24	3,21	<b>3,27</b>
Nombre mitjà RCS	325	310	319	223	259	261	331	287	278	285	<b>295</b>



PRIMERES LACTACIONS NATURALS	AFN	AFTP	AFU	AFP	AFAUC	AVAGI	AFRIGI	AFO	AFV	AFVB	Catalunya
Nombre	373	969	103	60	2145	1203	4219	2405	390	84	<b>11.951</b>
Durada (dies)	367	357	378	393	367	375	383	373	384	374	<b>375</b>
Kg. Llet	11.427	12.060	11.488	10.091	10.354	12.414	10.624	11.402	10.884	9.105	<b>11.056</b>
Kg. Greix	390,4	421,7	397,2	358,4	363,1	438,5	383,3	400,3	389,9	325,5	<b>391,8</b>
% Greix	3,41	3,49	3,45	3,55	3,50	3,53	3,60	3,51	3,58	3,57	<b>3,54</b>
Kg. Proteïna	376,5	401,7	385,0	339,6	353,6	402,6	344,8	374,9	353,9	298,7	<b>364,1</b>
% Proteïna	3,29	3,33	3,35	3,36	3,41	3,24	3,24	3,28	3,25	3,28	<b>3,29</b>

PRIMERES LACTACIONS A 305 DIES	AFN	AFTP	AFU	AFP	AFAUC	AVAGI	AFRIGI	AFO	AFV	AFVB	Catalunya
Nombre	373	969	103	60	2.145	1.203	4.219	2.405	390	84	<b>11.951</b>
Kg. Llet	9.590	10.388	9.604	7.951	8.693	10.299	8.692	9.464	8.759	7.552	<b>9.173</b>
Kg. Greix	320,5	359,3	322,3	277,5	299,4	357,6	307,4	326,9	310,8	262,9	<b>319,3</b>
% Greix	3,34	3,45	3,35	3,49	3,44	3,47	3,53	3,45	3,54	3,48	<b>3,48</b>
Kg. Proteïna	310,3	340,7	314,6	261,5	292,5	328,4	276,2	305,9	279,1	243,0	<b>296,8</b>
% Proteïna	3,23	3,28	3,27	3,28	3,36	3,18	3,17	3,23	3,18	3,21	<b>3,23</b>

TOTAL LACTACIONS NATURALS	AFN	AFTP	AFU	AFP	AFAUC	AVAGI	AFRIGI	AFO	AFV	AFVB	Catalunya
Nombre	1.086	2.675	276	126	5.552	3.398	11.860	6.750	1.118	220	<b>33.061</b>
Durada (dies)	367	353	367	377	362	365	374	367	374	357	<b>368</b>
Kg. Llet	12.483	13.045	11.982	10.531	10.985	13.099	11.074	12.395	11.479	9.644	<b>11.752</b>
Kg. Greix	434,8	459,8	417,8	377,9	385,1	462,6	398,0	434,2	412,9	337,6	<b>416,3</b>
% Greix	3,48	3,52	3,48	3,58	3,50	3,53	3,59	3,50	3,59	3,50	<b>3,54</b>
Kg. Proteïna	409,5	432,0	394,9	356,0	371,5	422,0	357,1	403,8	373,6	310,4	<b>384,0</b>
% Proteïna	3,28	3,31	3,29	3,38	3,38	3,22	3,22	3,25	3,25	3,21	<b>3,26</b>

TOTAL LACTACIONS A 305 DIES	AFN	AFTP	AFU	AFP	AFAUC	AVAGI	AFRIGI	AFO	AFV	AFVB	Catalunya
Nombre	1.086	2.675	276	126	5.552	3.398	11.860	6.750	1.118	220	<b>33.061</b>
Kg. Llet	10.760	11.516	10.367	8.756	9.523	11.317	9.419	10.611	9.679	8.448	<b>10.097</b>
Kg. Greix	367,6	402,5	354,5	309,5	328,6	393,8	333,0	366,5	345,7	290,2	<b>352,3</b>
% Greix	3,41	3,49	3,42	3,53	3,45	3,48	3,53	3,45	3,57	3,43	<b>3,49</b>
Kg. Proteïna	346,4	376,2	335,3	290,3	317,5	359,0	298,1	340,3	309,5	268,0	<b>324,6</b>
% Proteïna	3,21	3,26	3,23	3,31	3,33	3,17	3,16	3,20	3,19	3,17	<b>3,21</b>

## **Llistat de vaques (1 eres lactacions, 305 dies)**

ÍNDEX : Kg. Greix + 2 Kg. Proteïna  $\geq$  421,0 Kg.

3



NUM ORDR	REGISTRE GENEALOGIC	NUM LAC	LACTACIO NORMALITZADA			LACTACIO NATURAL			EXPLOTACIO	ASSOCIACIO			
			KG. LLET	% GRE.	KG. PROT.	KG. LLET	% GREIX	KG. PROT.					
1	RG03654089	1	14.800	3,60	3,14	532,8	464,9	487,5	20.356	750,9	668,9	CAN BARRINA	A.F.D'OSONA(AFO)
2	RG03612160	1	13.027	4,19	3,51	545,7	456,8	486,4	17.548	750,1	634,1	CAN BARRINA	A.F.D'OSONA(AFO)
3	RG03501745	1	14.591	3,79	3,07	552,5	448,3	483,0	20.257	776,9	652,6	GRANJA CASES	A.F.DE LA NOGUERA(AFN)
4	RG03701060	1	13.615	3,55	3,49	483,0	474,7	477,5	14.855	534,3	524,9	CAN POU S AGRÍCOLA Y GANA	A.F.DEL VALLES(AFV)
5	RG03551435	1	13.594	4,02	3,17	546,0	431,3	469,5	14.105	568,6	448,1	MAS BES	A.VAQUERS DE GIRONA(A)
6	RG03657428	1	14.546	3,39	3,13	492,8	455,2	467,7	16.745	574,1	527,2	CAN BARRINA	A.F.D'OSONA(AFO)
7	RG03361821	1	12.902	4,28	3,27	551,8	422,1	465,3	19.932	850,5	693,0	MAS EL PLANELL(CANALIAS,	A.F.DE GIRONA(AFRIGI)
8	RG03504581	1	12.769	3,63	3,64	463,1	465,2	464,5	17.441	644,3	652,3	RAMADERIA CAN THOS, S.L.	A.VAQUERS DE GIRONA(A)
9	RG03361827	1	12.055	4,76	3,36	574,1	405,4	461,6	21.658	17,5	772,6	MAS EL PLANELL(CANALIAS,	A.VAQUERS DE GIRONA(A)
10	RG03946823	1	13.384	3,73	3,30	499,3	442,1	459,7	13.883	424,0	489,9	CAL MINGO	A.F.TERRES DE PONENT(
11	RA04026859	1	13.680	3,04	3,52	416,1	481,5	459,7	15.816	564,8	485,1	MAS PUIGDEVALL	A.F.DE GIRONA(AFRIGI)
12	RG03609031	1	14.406	3,51	3,03	505,9	436,6	459,7	15.816	564,8	485,1	MAS PUIGDEVALL	A.F.DE GIRONA(AFRIGI)
13	RG03550182	1	14.823	3,19	3,04	472,3	450,6	457,8	21.675	734,2	696,0	RAMADERIA CAN THOS, S.L.	A.VAQUERS DE GIRONA(A)
14	RG03653386	1	12.414	4,92	3,06	611,3	380,2	457,2	14.447	698,0	446,0	MAS BES	A.VAQUERS DE GIRONA(A)
15	RG03703542	1	13.066	3,76	3,34	491,9	436,9	455,2	13.185	496,7	441,1	CAN BARRINA	A.F.D'OSONA(AFO)
16	RG03553717	1	12.590	3,64	3,60	458,9	453,0	455,0	17.797	712,0	694,9	CAN POU S AGRÍCOLA Y GANA	A.F.DEL VALLES(AFV)
17	RG03760868	1	13.236	3,57	3,37	472,4	446,2	454,9	13.236	472,4	446,2	JMD ALLUE S.L.	A.F.TERRES DE PONENT(
18	RG03612139	1	13.325	3,76	3,23	500,7	430,6	454,0	19.851	817,3	705,1	CAN BANYERES	A.F.D'OSONA(AFO)
19	RG03502569	1	13.910	3,68	3,05	512,0	424,5	453,7	17.807	632,2	565,2	MAS EL PLANELL(CANALIAS,	A.F.DE GIRONA(AFRIGI)
20	RA03841609	1	15.077	2,20	3,41	331,8	514,0	453,3	15.731	348,0	536,4	CAL MINGO	A.F.TERRES DE PONENT(
21	RG03703908	1	14.347	2,93	3,27	420,5	469,1	452,9	21.496	622,3	712,9	RAM. SANT JORDI DESVALLS	A.F.TERRES DE PONENT(
22	RG03757981	1	14.127	3,25	3,17	459,8	448,0	451,9	15.593	509,3	496,0	JMD ALLUE S.L.	A.F.TERRES DE PONENT(
23	RG03705756	1	12.748	3,84	3,39	489,8	431,7	451,1	14.160	543,9	481,4	JMD ALLUE S.L.	A.F.TERRES DE PONENT(
24	RG03356906	1	11.837	4,37	3,53	516,9	417,6	450,7	30.672	461,1	178,1	JMD ALLUE S.L.	A.F.TERRES DE PONENT(
25	RG03705747	1	14.174	3,24	3,15	458,8	446,1	450,3	16.319	526,1	512,1	JMD ALLUE S.L.	A.F.TERRES DE PONENT(
26	RG03757978	1	14.142	3,28	3,11	464,1	439,3	447,6	14.142	464,1	439,3	JMD ALLUE S.L.	A.F.TERRES DE PONENT(
27	RG03946855	1	13.298	3,63	3,24	482,5	430,2	447,6	13.708	496,6	444,6	SANT MER N 1916 SAT	A.VAQUERS DE GIRONA(A)
28	RG03704069	1	13.746	3,09	3,34	424,3	459,0	447,4	14.947	463,2	501,4	CODINA	A.F.ALT URGELL-CERDAN
29	RA03948322	1	12.374	3,75	3,55	463,7	439,1	447,3	16.291	632,9	586,1	SAT N 635 CAT SERRA COLO	A.F.D'OSONA(AFO)
30	RG03555748	1	13.587	3,82	3,02	519,6	409,7	446,3	20.851	817,1	671,2	GALACGI S.L.	A.F.TERRES DE PONENT(
31	RG03612730	1	14.198	3,05	3,19	433,1	452,6	446,1	21.492	699,9	694,0	MAS PUIGDEVALL	A.F.DE GIRONA(AFRIGI)
32	RG03657799	1	12.222	4,00	3,46	489,3	422,5	444,8	14.132	568,9	497,0	MAS EL PLANELL(CANALIAS,	A.F.DE GIRONA(AFRIGI)
33	RG03554898	1	11.525	4,37	3,60	503,9	415,1	444,7	16.275	714,2	604,3	JMD ALLUE S.L.	A.F.TERRES DE PONENT(
34	RG03701198	1	13.166	3,67	3,23	483,8	424,8	444,5	16.726	610,6	550,9	CAL MINGO	A.F.TERRES DE PONENT(
35	RG03610475	1	12.844	3,76	3,31	483,2	424,7	444,2	13.655	519,0	452,9	MAS BES	A.VAQUERS DE GIRONA(A)
36	RG03653496	1	13.664	3,13	3,31	428,0	452,3	444,2	17.358	550,1	579,5	MAS PARNAU	A.F.DE GIRONA(AFRIGI)
37	RA04120329	1	14.616	3,07	3,02	448,8	441,1	443,7	17.003	533,4	521,8	SANT MER N 1916 SAT	A.VAQUERS DE GIRONA(A)
38	RG03757125	1	13.353	3,81	3,08	508,4	411,2	443,6	14.404	549,3	447,1	GONZALEZ-VILADEVAY	A.F.TERRES DE PONENT(
39	RG03763181	1	11.506	4,46	3,55	513,7	408,5	443,6	11.506	513,7	408,5	MAS EL PLANELL(CANALIAS,	A.F.DE GIRONA(AFRIGI)
40	RG03656418	1	12.446	4,44	3,13	552,2	389,2	443,5	14.346	633,3	453,5	MAS BES	A.VAQUERS DE GIRONA(A)
41	RG03504577	1	12.163	3,64	3,63	442,2	441,8	441,9	19.762	781,1	793,9	RAMADERIA CAN THOS, S.L.	A.VAQUERS DE GIRONA(A)
42	RG03610962	1	11.391	4,46	3,59	508,3	408,4	441,7	18.677	838,8	697,6	JMD ALLUE S.L.	A.F.TERRES DE PONENT(
43	RG03653383	1	12.954	3,82	3,21	494,7	415,2	441,7	12.954	494,7	415,2	MAS BES	A.VAQUERS DE GIRONA(A)
44	RG03551786	1	12.042	4,54	3,23	546,4	389,0	441,5	18.651	846,5	664,9	MAS EL PLANELL(CANALIAS,	A.F.DE GIRONA(AFRIGI)
45	RG03611891	1	11.524	4,21	3,64	484,8	419,5	441,3	14.461	627,8	537,3	JMD ALLUE S.L.	A.F.TERRES DE PONENT(
46	RG03555502	1	14.376	3,38	2,92	485,4	419,3	441,3	16.575	577,8	494,9	CAN BARRINA	A.F.D'OSONA(AFO)
47	RG03502602	1	14.209	2,89	3,21	410,6	455,6	440,6	25.175	859,6	866,1	MAS BES	A.VAQUERS DE GIRONA(A)

NUM ORDRE	REGISTRE GENEALOGIC	LACTACIO NORMALITZADA			LACTACIO NATURAL			EXPLOITACIO	ASSOCIACIO				
		% GRE.	% PRO.	KG. GREIX PROT.	KG. LLEIET	KG. GREIX PROT.	KG. LLEIET						
48	RG03552644	1	12.840	4,11	3,09	527,9	396,6	440,4	16.768	694,4	539,2	MAS GURI SAT N° 4756	A. VAQUERS DE GIRONA (A)
49	RG03946826	1	13.798	3,63	2,96	500,9	409,0	439,6	14.521	525,7	432,0	SANT MER N 1916 SAT	A. VAQUERS DE GIRONA (A)
50	RB03705616	1	13.874	3,18	3,16	440,5	438,7	439,3	14.734	472,9	466,3	CAL MINGO	A. F. TERRES DE PONENT (A)
51	RG03704452	1	11.710	4,19	3,53	490,5	413,7	439,3	13.225	563,1	472,4	EL MURUCUC	A. F. D'OSONA (AFO)
52	RG03611054	1	13.537	3,40	3,17	460,7	428,5	439,2	21.723	711,4	715,0	CAL MINGO	A. F. TERRES DE PONENT (A)
53	RG03608232	1	11.605	4,55	3,40	527,6	394,9	439,1	11.656	530,4	396,9	MAS BES	A. VAQUERS DE GIRONA (A)
54	RB03652583	1	12.547	3,46	3,52	433,6	441,3	438,7	15.969	561,8	578,7	CAL MINGO	A. F. TERRES DE PONENT (A)
55	RG03762653	1	12.195	4,00	3,39	487,3	413,5	438,1	13.937	566,2	477,7	JMD ALLUE S.L.	A. F. TERRES DE PONENT (A)
56	RG03610967	1	11.535	4,56	3,41	526,4	393,8	438,0	16.015	760,9	568,5	JMD ALLUE S.L.	A. F. TERRES DE PONENT (A)
57	RA03846525	1	12.413	3,48	3,54	432,0	439,8	437,2	18.492	693,7	686,2	CAL MINGO	A. F. TERRES DE PONENT (A)
58	RG03947462	1	12.350	3,59	3,51	443,1	434,0	437,0	16.687	637,7	602,9	MAIANS	A. F. D'OSONA (AFO)
59	RG03700306	1	13.057	3,89	3,08	507,6	401,6	436,9	19.348	737,6	595,0	JMD ALLUE S.L.	A. F. TERRES DE PONENT (A)
60	RG03701734	1	13.792	3,28	3,11	453,0	428,9	436,9	14.581	480,0	457,5	CAN FELIU DE CAMPLLONG S	A. VAQUERS DE GIRONA (A)
61	RB03612117	1	12.774	3,42	3,42	436,5	436,9	436,8	12.774	436,5	436,9	CAL MINGO	A. F. TERRES DE PONENT (A)
62	RG03438436	1	13.020	3,36	3,35	437,6	435,7	436,3	26.811	902,6	952,8	GONZALEZ-VILADEVAY	A. F. TERRES DE PONENT (A)
63	RG03761294	1	14.149	3,11	3,07	439,6	434,1	435,9	14.149	439,6	434,1	CAN FELIU DE CAMPLLONG S	A. VAQUERS DE GIRONA (A)
64	RG03700290	1	13.390	3,44	3,16	461,1	422,8	435,6	15.242	529,8	485,0	GALACCI S.L.	A. F. TERRES DE PONENT (A)
65	RG03613552	1	11.827	4,73	3,16	559,0	373,5	435,3	11.930	564,2	377,2	MAS BES	A. VAQUERS DE GIRONA (A)
66	RG03700294	1	13.585	3,37	3,12	457,5	424,0	435,2	15.204	520,7	471,6	JMD ALLUE S.L.	A. F. TERRES DE PONENT (A)
67	RG03756400	1	12.063	3,82	3,50	461,4	422,1	435,2	14.047	542,3	500,3	CAL MAS D'EROLLES - XANXO	A. F. ALT URGELL-CERDAN
68	RG03946844	1	12.358	3,80	3,38	469,6	417,5	434,9	12.889	491,4	436,1	SANT MER N 1916 SAT	A. VAQUERS DE GIRONA (A)
69	RG03655444	1	11.965	4,24	3,33	507,3	398,7	434,9	13.649	584,5	456,0	CAN BANYERES	A. F. D'OSONA (AFO)
70	RG03705477	1	14.504	3,04	2,97	441,6	431,2	434,7	17.622	538,6	527,7	GRANJA CASES	A. F. TERRES DE PONENT (A)
71	RB03701196	1	12.223	3,58	3,53	438,0	432,0	434,0	12.623	452,5	446,9	CAL MINGO	A. F. TERRES DE PONENT (A)
72	RG03701433	1	12.195	3,89	3,39	474,7	413,7	434,0	12.956	522,4	444,5	MAS PARNAU	A. F. DE GIRONA (AFRIGI)
73	RG03761152	1	12.033	4,18	3,31	503,4	398,4	433,4	13.417	569,9	452,9	CAN FELIU DE CAMPLLONG S	A. VAQUERS DE GIRONA (A)
74	RG03502461	1	12.596	3,45	3,43	434,5	432,3	433,0	15.692	558,7	553,3	CAL MUNT	A. F. ALT URGELL-CERDAN
75	RG03760869	1	14.174	3,50	3,06	430,5	433,9	432,8	15.452	474,5	474,9	JMD ALLUE S.L.	A. F. TERRES DE PONENT (A)
76	RG03840477	1	13.774	3,50	2,96	482,0	408,0	432,7	13.815	483,7	409,3	MAS QUATRE VENTS	A. F. DE GIRONA (AFRIGI)
77	RG03504873	1	14.116	3,22	2,98	455,2	421,3	432,6	25.738	847,5	798,1	EL MURUCUC	A. F. D'OSONA (AFO)
78	RG03762652	1	12.776	3,80	3,17	486,0	405,4	432,3	13.025	495,6	413,5	JMD ALLUE S.L.	A. F. TERRES DE PONENT (A)
79	RB03555638	1	12.969	3,82	3,09	495,4	400,7	432,3	21.660	828,9	718,9	CAL MINGO	A. F. TERRES DE PONENT (A)
80	RG03705005	1	12.265	3,67	3,45	450,2	423,3	432,3	12.265	450,2	423,3	CAN FELIU DE CAMPLLONG S	A. VAQUERS DE GIRONA (A)
81	RG03553762	1	12.299	3,86	3,34	474,8	411,0	432,3	15.302	603,8	528,0	MAS EL PLANELL(CANALLIAS,	A. F. DE GIRONA (AFRIGI)
82	RB03763511	1	14.323	2,95	3,05	422,7	437,0	432,2	14.931	442,8	456,7	SANT MER N 1916 SAT	A. VAQUERS DE GIRONA (A)
83	RG03555334	1	12.988	3,58	3,20	464,7	415,8	432,1	23.449	881,3	802,6	CAL MARQUES	A. F. ALT URGELL-CERDAN
84	RG03947451	1	14.679	2,85	2,99	417,8	439,2	432,1	19.008	552,8	575,4	MAIANS	A. F. D'OSONA (AFO)
85	RG03760852	1	13.595	2,97	3,27	404,4	445,2	431,6	14.993	442,0	490,9	JMD ALLUE S.L.	A. F. TERRES DE PONENT (A)
86	RG03553150	1	13.217	3,20	3,30	423,4	435,6	431,6	14.993	442,0	490,9	CAL MARQUES	A. F. ALT URGELL-CERDAN
87	RB03652230	1	11.532	4,23	3,49	487,4	402,6	430,9	14.638	671,2	532,2	CAL MINGO	A. F. TERRES DE PONENT (A)
88	RG03609918	1	11.895	4,16	3,36	494,6	399,1	430,9	12.730	533,4	428,2	MAS GURI SAT N° 4756	A. VAQUERS DE GIRONA (A)
89	RG03611454	1	12.129	4,06	3,30	492,7	400,0	430,9	13.788	568,4	461,8	MAS CARRETER (F.I BOU)	A. F. DE GIRONA (AFRIGI)
90	RG03704479	1	13.246	3,01	3,37	399,2	446,1	430,5	20.844	616,3	734,8	CAL MINGO	A. F. TERRES DE PONENT (A)
91	RG03652561	1	12.926	3,57	3,21	461,4	418,9	430,4	15.876	565,1	517,8	GONZALEZ-VILADEVAY	A. F. TERRES DE PONENT (A)
92	RG03656682	1	13.714	3,01	3,20	412,5	438,5	429,8	22.940	716,8	764,1	CAN BARRINA	A. F. D'OSONA (AFO)
93	RG03701560	1	10.971	4,29	3,73	470,4	409,2	429,6	11.530	495,6	430,3	CAN RIBAS	A. F. DE GIRONA (AFRIGI)
94	RG03656680	1	13.264	3,59	3,06	476,5	406,1	429,6	13.264	476,5	406,1	CAN BARRINA	A. F. D'OSONA (AFO)

1/01/15-31/12/15

== R A N K I N G D E P R O D U C C I O ==

NUM ORDR	REGISTRE GENERALOGIC	NUM LAC	LACTACIO NORMALITZADA			LACTACIO NATURAL			EXPLOITACIO	ASSOCIACIO			
			KG. LLET	% GRE.	% PRO.	KG. LLET	KG. GREIX	KG. PROT.					
95	RG03555658	1	13.570	3,08	3,21	417,9	435,0	429,3	22.405	675,7	794,6	CAL MINGO	A. F. TERRES DE PONENT (A)
96	RG03757471	1	12.671	3,98	3,08	504,1	390,6	428,4	13.124	524,0	406,9	MAS GURI SAT N° 4756	A. VAQUERS DE GIRONA (A)
97	RG03758091	1	13.074	3,61	3,11	471,6	406,8	428,4	13.309	480,0	414,1	MAS QUATRE VENTS	A. F. DE GIRONA (AFRIGI)
98	RG03703583	1	12.048	3,73	3,47	449,8	417,6	428,3	14.375	534,3	506,5	JMD ALLUE S.L.	A. F. TERRES DE PONENT (A)
99	RG03550267	1	12.778	3,86	3,10	493,0	395,9	428,2	14.797	580,1	464,0	SANT MER N 1916 SAT	A. VAQUERS DE GIRONA (A)
100	RG03763278	1	12.931	3,64	3,15	470,1	407,2	428,2	13.849	503,9	441,0	CAN BARRINA	A. F. D'OSONA (AFO)
101	RG03762673	1	13.292	3,56	3,05	472,9	405,6	428,0	14.157	505,6	434,2	EL MURUCUC	A. F. D'OSONA (AFO)
102	RG03609956	1	11.944	4,28	3,23	511,7	386,0	427,9	16.352	711,7	549,9	MAS GURI SAT N° 4756	A. VAQUERS DE GIRONA (A)
103	RG03654632	1	12.729	3,18	3,45	405,1	439,2	427,8	15.869	503,3	555,4	EL CAMPGRAN	A. F. D'OSONA (AFO)
104	RG03657437	1	12.709	3,38	3,36	429,1	426,8	427,6	18.228	629,8	625,4	CAN BARRINA	A. F. D'OSONA (AFO)
105	RG03611916	1	13.498	3,16	3,17	426,7	427,8	427,4	17.633	603,7	571,2	GONZALEZ-VILADEVAY	A. F. TERRES DE PONENT (A)
106	RG03756087	1	12.803	3,48	3,26	446,1	418,0	427,4	14.952	529,3	492,7	CAN BARRINA	A. F. D'OSONA (AFO)
107	RG03653622	1	12.234	3,58	3,45	438,4	421,5	427,1	17.392	653,3	619,3	GRANJA EL RIQUER, SL	A. F. D'OSONA (AFO)
108	RG03757141	1	13.012	2,97	3,44	386,4	447,1	426,9	13.195	390,6	454,0	CAL MINGO	A. F. TERRES DE PONENT (A)
109	RG03701694	1	12.534	3,93	3,14	492,0	394,1	426,7	12.678	498,6	399,0	MAS GURI SAT N° 4756	A. VAQUERS DE GIRONA (A)
110	RG03656450	1	12.591	3,12	3,52	392,4	443,7	426,6	14.522	495,8	518,7	CAL MINGO	A. F. TERRES DE PONENT (A)
111	RG03656450	1	13.270	3,17	3,24	421,0	429,4	426,6	16.517	541,5	548,9	MAS PARNAU	A. F. TERRES DE PONENT (A)
112	RA04026856	1	11.989	3,47	3,59	415,6	430,5	425,5	11.989	415,6	430,5	CAL MINGO	A. F. TERRES DE PONENT (A)
113	RG03613558	1	12.237	4,09	3,17	500,9	387,7	425,4	14.310	583,7	457,1	MAS BES	A. VAQUERS DE GIRONA (A)
114	RB03701189	1	12.002	3,46	3,58	415,8	430,1	425,3	13.974	490,8	500,0	CAL MINGO	A. F. TERRES DE PONENT (A)
115	RG03612111	1	13.252	3,29	3,16	436,4	419,4	425,1	20.438	684,3	678,7	CAL MINGO	A. F. TERRES DE PONENT (A)
116	RG03701190	1	11.433	4,03	3,56	461,0	407,1	425,1	12.793	514,3	462,0	CAL MINGO	A. F. TERRES DE PONENT (A)
117	RG03609611	1	11.908	3,56	3,57	423,7	425,6	425,0	23.845	827,3	906,6	RAMADERIA ROQUET	A. F. TERRES DE PONENT (A)
118	RG03610806	1	12.144	4,51	2,99	547,4	363,5	424,8	12.491	563,3	376,1	MAS BES	A. VAQUERS DE GIRONA (A)
119	RG03703545	1	13.303	3,32	3,13	442,2	415,8	424,4	16.699	560,9	530,9	CAN BARRINA	A. F. D'OSONA (AFO)
120	RG03701671	1	13.124	3,73	2,98	489,9	391,7	424,4	14.364	545,5	428,8	MAS GURI SAT N° 4756	A. VAQUERS DE GIRONA (A)
121	RG03654568	1	12.099	3,67	3,42	444,3	414,3	424,4	19.119	689,7	669,8	JMD ALLUE S.L.	A. F. TERRES DE PONENT (A)
122	RG03653875	1	11.260	4,32	3,49	486,7	392,9	424,2	12.367	537,4	437,2	MAS EL PLANELL (CANALLIAS,	A. F. DE GIRONA (AFRIGI)
123	RG03610953	1	12.606	3,51	3,29	442,9	414,7	424,1	24.742	888,9	857,7	JMD ALLUE S.L.	A. F. TERRES DE PONENT (A)
124	RG03759148	1	12.264	4,03	3,17	494,3	388,9	424,0	15.116	607,8	484,9	JMD ALLUE S.L.	A. F. TERRES DE PONENT (A)
126	RG03653249	1	12.825	3,64	3,14	466,9	402,5	424,0	12.360	455,6	408,2	CAL MINGO	A. F. TERRES DE PONENT (A)
127	RG03761139	1	12.603	3,85	3,12	484,8	393,2	423,7	16.021	617,0	510,3	CAN FELIU DE CAMPLLONG S	A. VAQUERS DE GIRONA (A)
128	RG03759465	1	11.155	4,55	3,42	507,7	381,0	423,2	13.393	622,6	471,9	GONZALEZ-VILADEVAY	A. F. TERRES DE PONENT (A)
129	RB03652105	1	13.410	3,01	3,23	404,0	432,8	423,2	20.405	608,8	688,3	CAL MINGO	A. F. TERRES DE PONENT (A)
130	RG03949021	1	12.543	3,61	3,26	452,5	408,4	423,1	12.926	467,8	422,5	CAL MINGO	A. F. TERRES DE PONENT (A)
131	RG03946825	1	13.884	3,13	3,00	435,1	416,6	422,8	16.145	505,2	487,4	JMD ALLUE S.L.	A. VAQUERS DE GIRONA (A)
132	RG03757990	1	12.196	3,83	3,28	466,9	400,4	422,6	12.478	477,1	409,2	SANT MER N 1916 SAT	A. F. TERRES DE PONENT (A)
133	RG03609606	1	14.475	2,86	2,95	413,3	427,2	422,6	14.475	413,3	409,2	RAMADERIA ROQUET	A. F. TERRES DE PONENT (A)
134	RG03705598	1	11.697	3,84	3,50	448,7	409,4	422,5	11.807	456,1	413,0	CAL MINGO	A. F. TERRES DE PONENT (A)
135	RG03657258	1	13.618	3,24	3,03	441,4	412,8	422,3	23.924	824,1	784,2	SANT MER N 1916 SAT	A. VAQUERS DE GIRONA (A)
136	RG03705584	1	14.534	2,54	3,09	369,1	448,7	422,2	19.190	492,0	602,4	CAL MINGO	A. F. TERRES DE PONENT (A)
137	RG03657258	1	13.898	3,10	3,01	430,3	418,1	422,2	13.898	430,3	418,1	GRANJA PUIGPINOS	A. F. TERRES DE PONENT (A)
138	RG03553632	1	12.881	3,17	3,33	407,9	428,9	421,9	16.053	533,4	550,5	RAMADERIA CAN THOS, S.L.	A. VAQUERS DE GIRONA (A)
139	RG03705990	1	13.060	3,43	3,13	448,5	408,2	421,6	18.526	644,8	600,8	EL MURUCUC	A. F. D'OSONA (AFO)
140	RG03762247	1	12.782	3,22	3,34	411,6	426,5	421,5	12.932	419,1	432,2	GRANJA EL RIQUER, SL	A. F. D'OSONA (AFO)
141	RG03652572	1	12.274	3,13	3,58	384,5	439,3	421,0	18.255	547,9	669,2	CAL MINGO	A. F. TERRES DE PONENT (A)

## Llistat de vaques (Lactacions > 1, 305 dies)

ÍNDEX: Kg. Greix + 2Kg. Proteïna ≥ 508,0 Kg.

3



1/01/15-31/12/15

== RANKING DE PRODUCCIO ==

NUM ORDR	REGISTRE GENEALOGIC	NUM LAC	LACTACIO NORMALITZADA			LACTACIO NATURAL			EXPLOTACIO	ASSOCIACIO			
			KG. LLET	% GRE.	PRO. %	KG. LLET	KG. GREIX	PROF. %					
1	RG03193566	4	15.385	5.48	3.33	842.5	512.0	622.2	21.485	186.1	804.6	MAS EL PLANELL(CANALIAS,	A.F.DE GIRONA(AFRIGI)
2	RG03140873	3	16.602	4.92	3.05	817.1	505.9	609.6	23.445	127.8	771.1	EL PINOS NOU	A.F.D'OSONA(AFO)
3	RG03071873	4	15.585	5.29	3.21	824.7	499.5	607.9	22.030	104.0	744.1	EL PINOS NOU	A.F.D'OSONA(AFO)
4	RG03194673	3	19.999	3.06	3.02	611.1	604.6	606.8	24.019	775.1	764.7	CAN BARRINA	A.F.D'OSONA(AFO)
5	RG03197145	3	16.652	4.85	2.95	808.4	491.6	597.2	18.282	894.8	550.5	EL PINOS NOU	A.F.D'OSONA(AFO)
6	RG02963813	4	14.942	5.07	3.45	758.2	515.8	596.6	15.884	794.8	548.6	EL PINOS NOU	A.F.D'OSONA(AFO)
7	RG03197168	4	16.027	3.85	3.63	616.4	581.4	593.1	16.985	653.8	616.0	JMD ALLUE S.L.	A.F.TERRES DE PONENT (
8	RG03029768	3	18.155	3.82	2.94	693.3	533.4	586.7	23.918	922.2	720.7	S.A.T. VILATORTELLA 544	A.F.D'OSONA(AFO)
9	RG03138453	4	19.776	2.86	2.98	565.6	588.9	581.1	23.633	677.5	713.7	JMD ALLUE S.L.	A.F.TERRES DE PONENT (
10	RG02873716	5	17.693	3.44	3.19	608.0	565.0	579.3	19.192	674.9	621.6	JMD ALLUE S.L.	A.F.TERRES DE PONENT (
11	RG03758844	3	14.663	4.13	3.83	606.2	562.0	576.7	16.641	685.0	648.4	MAS PALOU (CARAMATXEL)	A.F.D'OSONA(AFO)
12	RG03245247	4	14.926	4.32	3.60	644.8	537.6	573.3	14.968	646.7	539.1	JMD ALLUE S.L.	A.F.TERRES DE PONENT (
13	RG03244045	4	17.587	3.33	3.23	585.0	567.2	573.1	26.084	925.9	917.1	GRANJA EL RIQUER, SL	A.F.D'OSONA(AFO)
14	RG03306780	2	18.315	3.22	3.07	590.4	562.6	571.9	27.391	827.9	877.8	JMD ALLUE S.L.	A.F.TERRES DE PONENT (
15	RG03302602	3	15.954	4.46	3.14	711.2	500.9	571.0	24.713	82.1	829.2	EL PINOS NOU	A.F.D'OSONA(AFO)
16	RG02961092	5	15.802	4.31	3.26	680.9	514.7	570.1	22.161	952.3	752.0	JMD ALLUE S.L.	A.F.TERRES DE PONENT (
17	RG03705193	2	16.334	3.86	3.30	631.0	538.3	569.2	21.751	829.7	755.7	MAS PALOU (CARAMATXEL)	A.F.D'OSONA(AFO)
18	RG03140716	3	15.765	4.70	3.05	741.2	480.9	567.7	17.979	844.3	569.5	EL PINOS NOU	A.F.D'OSONA(AFO)
19	RG03436085	3	13.561	4.87	3.82	660.9	518.2	565.8	13.748	668.8	524.6	CAN FELIU DE CAMPLLONG S	A.VAQUERS DE GIRONA(A
20	RG03302996	3	14.682	4.96	3.29	728.3	483.1	564.8	18.295	881.9	607.8	EL PINOS NOU	A.F.D'OSONA(AFO)
21	RG03359629	2	18.132	3.55	2.89	643.5	524.6	564.2	22.828	831.6	684.9	GRANJA CASES	A.F.DE LA NOGUERA(AFN
22	RG03245873	3	16.206	4.28	3.08	693.7	498.6	563.6	22.249	946.0	708.8	S.A.T. VILATORTELLA 544	A.F.D'OSONA(AFO)
23	RG03436324	3	18.489	3.08	3.01	569.3	557.4	561.4	18.537	570.6	558.9	S.A.T. VILATORTELLA 544	A.F.D'OSONA(AFO)
24	RG03029259	3	18.912	3.58	2.66	676.3	503.7	561.2	28.229	20.6	818.8	GALACGI S.L.	A.F.TERRES DE PONENT (
25	RG03357341	3	14.160	4.76	3.54	674.4	501.9	559.4	14.335	681.4	508.2	JMD ALLUE S.L.	A.F.TERRES DE PONENT (
26	RG03306906	2	16.423	3.48	3.35	571.7	550.2	557.4	26.137	941.6	926.6	LA CAVALLERIA	A.F.D'OSONA(AFO)
27	RG02960901	4	16.992	3.82	3.01	649.9	510.9	557.2	21.323	834.1	677.8	RAMADERIA ROQUET	A.F.TERRES DE PONENT (
28	RG03504438	2	15.090	4.05	3.51	611.2	529.9	557.0	17.361	698.8	611.9	GRANJA SAIRETA	A.F.DE LA NOGUERA(AFN
29	RG03302957	2	19.010	3.03	2.86	576.4	544.4	555.1	27.190	876.0	829.5	GRANJA CASES	A.F.DE LA NOGUERA(AFN
30	RG03500846	2	14.277	4.87	3.39	695.6	484.4	554.8	14.897	725.1	507.9	GONZALEZ-VILADEVAY	A.F.TERRES DE PONENT (
31	RG03361188	3	15.183	4.28	3.34	650.2	506.9	554.7	15.183	650.2	506.9	EL MURUCUC	A.F.D'OSONA(AFO)
32	RG03069531	4	14.829	4.44	3.39	658.4	502.5	554.5	18.969	802.7	646.5	EL PINOS NOU	A.F.D'OSONA(AFO)
33	RG03138441	4	17.335	3.18	3.19	550.6	553.8	552.3	19.738	634.8	635.9	JMD ALLUE S.L.	A.F.TERRES DE PONENT (
34	RB03138652	4	15.021	4.71	3.16	706.8	475.1	552.3	16.877	801.5	547.9	EL PINOS NOU	A.F.D'OSONA(AFO)
35	RG03245783	3	17.248	3.11	3.24	536.9	559.2	551.8	19.655	608.9	642.9	MAS GENER	A.F.DE GIRONA(AFRIGI)
36	RG03504793	3	14.878	4.19	3.47	622.7	515.7	551.4	15.395	646.6	534.9	PONDEROSA HOLSTEINS	A.F.ALT URGELL-CERDAN
37	RG03550213	2	16.475	3.44	3.29	566.1	541.9	550.4	18.629	632.2	619.8	CAN FELIU DE CAMPLLONG S	A.VAQUERS DE GIRONA(A
38	RG03608018	2	17.377	3.39	3.05	589.9	529.2	549.4	17.484	594.3	533.1	GRANJA CASES	A.F.DE LA NOGUERA(AFN
39	RG03249031	3	14.452	4.43	3.48	640.8	503.2	549.1	15.704	689.6	549.4	JMD ALLUE S.L.	A.F.TERRES DE PONENT (
40	RG03361480	3	12.618	5.84	3.60	737.1	454.5	548.7	12.828	748.3	462.8	EL PINOS NOU	A.F.D'OSONA(AFO)
41	RG03069173	4	12.946	5.53	3.58	716.3	463.2	547.6	15.450	858.7	570.6	JMD ALLUE S.L.	A.F.TERRES DE PONENT (
42	RG03305771	2	15.803	3.41	3.49	538.1	551.1	546.8	18.632	652.7	665.0	JMD ALLUE S.L.	A.F.TERRES DE PONENT (
43	RG03356096	3	16.519	3.65	3.14	602.8	518.6	546.7	18.558	698.6	593.1	EL PINOS NOU	A.F.D'OSONA(AFO)
44	RG03140041	3	18.183	3.41	2.80	620.0	509.0	546.0	21.219	750.6	622.3	S.A.T. VILATORTELLA 544	A.F.D'OSONA(AFO)
45	RG03610006	2	15.982	4.06	3.09	649.3	493.8	545.6	17.048	683.4	528.2	CAN FELIU DE CAMPLLONG S	A.VAQUERS DE GIRONA(A
46	RG03070391	4	16.779	3.67	3.04	615.9	510.4	545.6	18.122	661.3	561.6	CAN BARRINA	A.F.D'OSONA(AFO)
47	RG03140875	3	15.702	4.17	3.11	655.5	489.0	544.5	15.702	655.5	489.0	EL PINOS NOU	A.F.D'OSONA(AFO)

NUM ORDRE	REGISTRE GENERALOGIC	NUM LAC	LACTACIO NORMALITZADA			LACTACIO NATURAL			EXPLOTACIO	ASSOCIACIO		
			% GRE.	% PRO.	KG. KG. PROT.	KG. LLLET	KG. GREIX	KG. PROT.				
48	RG03194619	3	14.916	4,10	3,42	611,5	510,6	544,2	19.018	765,4	647,4	A.F.D'OSONA(AFO)
49	RG03359039	2	16.903	3,42	3,11	578,6	526,3	543,7	22.827	801,9	748,9	A.F.D'OSONA(AFO)
50	RG03249296	4	18.121	2,15	3,42	390,4	619,6	543,2	26.020	554,4	897,0	A.F.D'OSONA(AFO)
51	RA03654923	4	16.947	3,23	3,19	546,7	541,2	543,0	19.139	613,4	611,6	CAL REI(STA. EUGENIA)
52	RG03652953	3	15.106	3,44	3,67	520,1	554,3	542,9	15.528	539,1	573,9	A.VAQUERS DE GIRONA(A
53	RG03194713	3	15.324	3,93	3,35	601,6	513,0	542,5	16.482	655,9	556,9	A.F.DE LA NOGUERA(AFN
54	RG03192204	3	16.398	3,95	2,99	648,0	489,8	542,5	29.437	108,0	937,6	A.F.D'OSONA(AFO)
55	RB02760349	6	16.968	3,48	3,05	590,7	518,2	542,4	18.124	639,8	556,7	A.F.D'OSONA(AFO)
56	RG03025947	5	14.007	5,19	3,21	727,3	449,8	542,3	14.646	755,4	470,8	A.F.D'OSONA(AFO)
57	RG03192936	3	16.134	3,56	3,26	574,6	526,0	542,3	22.014	820,7	751,4	A.VAQUERS DE GIRONA(A
58	RG02760916	6	17.200	3,08	3,18	530,6	547,6	541,9	23.027	721,6	763,3	A.F.TERRES DE PONENT(
59	RG02693496	6	18.741	2,40	3,13	449,5	586,7	541,0	30.161	706,9	954,3	A.F.TERRES DE PONENT(
60	RG03500969	2	14.668	4,49	3,28	659,2	481,2	540,5	15.584	704,0	515,6	A.F.D'OSONA(AFO)
61	RG03139932	3	17.272	3,14	3,12	541,9	539,3	540,2	28.452	936,4	917,8	A.F.ALT URGELL-CERDAN
62	RG03069175	4	14.922	4,28	3,29	639,1	490,6	540,1	19.756	833,1	666,1	A.F.TERRES DE PONENT(
63	RG03028199	5	15.107	3,79	3,47	572,5	523,7	540,0	16.443	616,2	575,9	A.F.DE GIRONA(AFRIGI)
64	RG03245532	2	15.397	3,87	3,32	596,1	511,3	539,6	25.475	55,9	870,5	A.VAQUERS DE GIRONA(A
65	RG03071405	4	14.100	4,64	3,42	653,7	529,5	539,6	19.002	887,2	677,2	A.F.D'OSONA(AFO)
66	RG03071771	4	15.892	3,52	3,33	558,7	529,5	539,2	15.892	558,7	529,5	A.F.TERRES DE PONENT(
67	RA03847035	2	14.757	3,80	3,57	561,2	527,4	538,7	15.379	588,2	551,5	A.F.DE LA NOGUERA(AFN
68	RG02760389	4	17.614	3,33	2,92	586,0	514,6	538,4	28.725	965,1	899,5	A.F.D'OSONA(AFO)
69	RA03654721	2	13.706	4,25	3,76	582,7	516,0	538,2	14.514	636,9	560,9	A.F.TERRES DE PONENT(
70	RG03437724	2	16.159	3,66	3,16	592,2	511,1	538,1	23.119	915,6	813,5	A.F.DE LA NOGUERA(AFN
71	RG03194607	4	15.693	3,52	3,38	553,0	530,0	537,7	15.981	564,2	539,8	A.F.TERRES DE PONENT(
72	RG03356300	3	18.734	2,59	3,01	485,5	563,3	537,4	20.955	542,2	635,5	A.F.TERRES DE PONENT(
73	RG03361479	2	14.372	5,01	3,09	720,3	444,8	536,6	20.928	998,1	659,8	A.F.D'OSONA(AFO)
74	RG03612165	2	17.852	3,01	3,00	537,8	535,4	536,2	20.914	644,2	638,3	A.F.D'OSONA(AFO)
75	RG02821199	5	15.688	3,64	3,31	570,8	518,7	536,1	24.297	897,7	842,0	A.F.TERRES DE PONENT(
76	RG03439094	3	15.647	3,59	3,34	561,8	523,1	536,0	15.647	561,8	523,1	A.F.D'OSONA(AFO)
77	RG03503898	2	15.123	3,83	3,39	579,9	513,4	535,6	15.123	579,9	513,4	A.F.TERRES DE PONENT(
78	RG02692512	5	15.744	4,64	2,78	729,8	437,9	535,2	25.258	137,4	757,2	A.F.D'OSONA(AFO)
79	RG03026624	4	16.961	3,30	3,08	558,9	523,1	535,0	21.478	720,6	691,9	A.F.ALT URGELL-CERDAN
80	RG03195802	3	14.891	4,32	3,23	643,9	480,6	535,0	16.166	698,9	523,8	A.VAQUERS DE GIRONA(A
81	RA03436514	3	14.776	3,72	3,57	549,0	527,4	534,6	15.848	600,6	571,3	A.F.TERRES DE PONENT(
82	RG03071753	4	13.596	4,59	3,60	624,7	489,2	534,2	13.809	641,3	497,0	A.F.TERRES DE PONENT(
83	RA03841596	2	16.183	3,39	3,25	549,3	526,6	534,2	17.001	579,4	553,5	A.F.TERRES DE PONENT(
84	RG02668724	6	13.488	4,43	3,72	597,9	502,0	534,0	21.742	946,4	834,0	A.F.TERRES DE PONENT(
85	RG03439322	3	17.326	3,06	3,09	529,4	536,0	533,8	18.257	562,1	568,4	A.F.TERRES DE PONENT(
86	RG02960671	5	16.150	3,06	3,43	493,5	553,3	533,4	16.974	523,4	584,5	A.F.DEL VALLES(AFV)
87	RG03192578	4	18.341	2,90	2,91	534,2	534,2	533,3	18.341	531,4	534,2	A.F.D'OSONA(AFO)
88	RB03245706	3	14.794	4,41	3,19	652,6	471,3	531,7	16.818	756,1	551,7	A.F.TERRES DE PONENT(
89	RG03553647	4	15.647	3,69	3,25	577,3	508,9	531,7	22.347	846,9	774,9	A.F.ALT URGELL-CERDAN
90	RG032757340	3	15.643	3,67	3,26	574,1	510,3	531,6	15.643	574,1	510,3	A.F.TERRES DE PONENT(
91	RG02763795	5	15.416	4,09	3,13	630,4	482,1	531,5	33.519	233,2	37,5	A.F.D'OSONA(AFO)
92	RG02963892	3	18.315	2,94	2,88	539,1	527,6	531,4	36.359	87,4	128,2	A.F.D'OSONA(AFO)
93	RG03249717	3	15.274	3,79	3,32	578,9	507,2	531,1	17.263	664,0	578,7	A.VAQUERS DE GIRONA(A
94	RG03501937	2	15.583	4,06	3,08	632,3	480,0	530,8	15.583	632,3	480,0	A.F.D'OSONA(AFO)



1/01/15-31/12/15

== R A N K I N G D E P R O D U C C I O ==

NUM ORDR	REGISTRE GENEALOGIC	NUM LAC	LACTACIO NORMALITZADA			LACTACIO NATURAL			EXPLOTACIO	ASSOCIACIO			
			KG. LILET	% GRE.	KG. PROT.	KG. LILET	% GREIX	KG. PROT.					
95	RG03069389	2	14.458	4,08	3,46	589,3	500,9	530,4	33.705	522,6	264,0	GRANJA CASES	A. F. DE LA NOGUERA (AFN)
96	RG03194239	3	15.120	4,23	3,15	639,9	475,6	530,4	18.247	796,8	599,5	MAS BES	A. VAQUERS DE GIRONA (A)
97	RG03307880	3	16.480	3,53	3,06	582,1	504,6	530,4	18.576	677,1	587,8	MAS GURI SAT N° 4756	A. VAQUERS DE GIRONA (A)
98	RG03359566	3	15.345	3,49	3,44	535,3	527,6	530,2	15.345	535,3	527,6	JMD ALLUE S.L.	A. F. TERRES DE PONENT (A)
99	RG03192217	4	17.524	3,26	2,91	571,5	509,4	530,1	18.137	597,0	531,0	EL MURUCUC	A. F. D'OSONA (AFO)
100	RG03194931	4	16.361	3,72	3,00	608,3	490,5	529,8	17.177	656,2	541,9	GONZALEZ-VILADEVAY	A. F. TERRES DE PONENT (A)
101	RG03026862	4	15.118	3,85	3,33	581,8	503,8	529,8	17.383	668,2	592,5	JMD ALLUE S.L.	A. F. TERRES DE PONENT (A)
102	RG03357337	3	17.475	3,01	3,04	526,0	531,3	529,5	18.863	577,8	573,6	JMD ALLUE S.L.	A. F. TERRES DE PONENT (A)
103	RG02962238	4	15.098	3,52	3,49	532,2	527,2	528,9	22.105	842,7	806,2	CAN PONS AGRÍCOLA Y GANA	A. F. DEL VALLES (AFV)
104	RG02820431	6	14.495	4,07	3,44	589,4	498,2	528,6	19.002	804,8	674,0	JMD ALLUE S.L.	A. F. TERRES DE PONENT (A)
105	RG03069881	3	18.596	3,33	2,60	619,9	482,7	528,4	25.470	874,7	699,8	EL MURUCUC	A. F. D'OSONA (AFO)
106	RG03840154	3	15.908	3,40	3,28	541,6	521,5	528,2	17.851	622,1	593,2	GRANJA CASES	A. F. DE LA NOGUERA (AFN)
107	RG03550979	2	13.688	4,56	3,50	624,8	479,7	527,9	23.290	779,8	837,8	JMD ALLUE S.L.	A. F. TERRES DE PONENT (A)
108	RG02816329	5	15.131	3,44	3,51	521,1	531,3	527,9	16.531	708,3	508,6	EL PINOS NOU	A. F. D'OSONA (AFO)
109	RG03302599	3	15.417	4,32	2,98	665,3	459,2	527,9	18.906	685,7	639,8	MAS QUATRE VENTS	A. F. DE GIRONA (AFRIGI)
110	RG03302556	3	15.655	3,51	3,30	549,1	516,4	527,3	18.906	685,7	639,8	MAS QUATRE VENTS	A. F. D'OSONA (AFO)
111	RG03302832	2	16.752	3,71	2,87	621,1	480,1	527,1	26.252	958,7	792,4	EL MURUCUC	A. F. D'OSONA (AFO)
112	RG03359114	2	15.015	3,60	3,46	539,9	519,9	526,6	18.027	646,6	633,2	JMD ALLUE S.L.	A. F. TERRES DE PONENT (A)
113	RG03554886	2	13.723	4,44	3,54	609,0	485,4	526,6	14.790	650,8	525,2	JMD ALLUE S.L.	A. F. TERRES DE PONENT (A)
114	RG03552440	2	14.404	4,82	3,08	693,6	443,1	526,6	14.404	693,6	443,1	EL PINOS NOU	A. F. D'OSONA (AFO)
115	RG03501374	2	14.715	3,99	3,37	587,4	496,0	526,5	16.256	672,9	558,9	JMD ALLUE S.L.	A. F. TERRES DE PONENT (A)
116	RG03302185	2	14.705	4,57	3,08	672,6	452,2	525,5	15.633	714,3	484,2	CAN BARRINA	A. F. D'OSONA (AFO)
117	RG02962902	5	15.816	3,72	3,12	589,0	493,9	525,6	21.105	794,7	669,3	JMD ALLUE S.L.	A. F. TERRES DE PONENT (A)
118	RG03436449	2	15.387	3,75	3,25	576,5	499,8	525,4	16.745	631,2	547,7	RAMADERIA HORTETS	A. F. DE LA NOGUERA (AFN)
119	RG03436378	2	15.202	4,29	3,04	651,9	462,0	525,4	16.354	696,9	500,5	EL PINOS NOU	A. F. D'OSONA (AFO)
120	RG03359010	2	15.274	3,61	3,35	551,0	512,3	525,2	17.170	607,6	579,8	CAL MAS D'EROLES - XANXO	A. F. ALT URGELL-CERDAN
121	RG03068346	3	15.841	3,44	3,25	544,9	515,2	525,1	18.621	646,4	616,3	CAL MARQUES	A. F. ALT URGELL-CERDAN
122	RG03505675	2	16.544	3,03	3,25	500,6	537,0	524,9	16.544	500,6	537,0	JMD ALLUE S.L.	A. F. TERRES DE PONENT (A)
123	RG03359199	3	15.685	3,88	3,08	608,1	483,3	524,8	16.921	653,8	524,8	CAN FELIU DE CAMPLLONG S	A. VAQUERS DE GIRONA (A)
124	RG03194219	3	16.213	3,54	3,09	573,7	500,3	524,8	19.333	690,8	602,8	MAS BES	A. VAQUERS DE GIRONA (A)
125	RG03436390	2	17.289	2,92	3,09	505,5	534,3	524,7	17.402	509,2	538,2	CAN BARRINA	A. F. D'OSONA (AFO)
126	RG03439335	2	17.417	2,84	3,10	495,1	539,3	524,6	19.451	568,8	606,4	JMD ALLUE S.L.	A. F. TERRES DE PONENT (A)
127	RG03069367	4	14.301	4,05	3,47	578,9	496,5	524,0	16.202	667,5	574,7	GRANJA SAIRETA	A. F. DE LA NOGUERA (AFN)
128	RG03439832	3	15.539	3,77	3,17	586,5	492,7	524,0	16.290	617,9	521,7	S. A. T. VILATORTELLA 544	A. F. D'OSONA (AFO)
129	RG03195493	3	14.806	3,84	3,39	568,3	501,4	523,7	15.955	616,2	545,1	MAS ISERN.	A. F. D'OSONA (AFO)
130	RG02873990	5	14.145	4,16	3,47	589,1	490,6	523,4	14.145	589,1	490,6	CAN LLORÀ	A. F. DE GIRONA (AFRIGI)
131	RG03246166	3	14.506	4,10	3,36	594,4	487,6	523,2	18.631	829,7	678,2	EL CAMPGRAN	A. F. D'OSONA (AFO)
132	RG03197541	3	14.849	4,25	3,16	630,8	468,8	522,8	16.770	712,1	537,5	RAMADERIA CAN THOS, S.L.	A. VAQUERS DE GIRONA (A)
133	RG03245967	2	14.555	3,77	3,50	549,1	509,4	522,6	33.375	373,8	254,6	RAMADERIA CAN THOS, S.L.	A. VAQUERS DE GIRONA (A)
134	RG02693001	6	16.735	3,47	2,94	581,1	492,8	522,2	18.733	657,5	559,6	GALACGI S.L.	A. F. TERRES DE PONENT (A)
135	RG03025386	5	15.045	3,50	3,45	527,3	519,6	522,2	17.740	647,8	628,3	MAS GENER	A. F. DE GIRONA (AFRIGI)
136	RG03437512	3	15.389	3,94	3,11	606,7	479,3	521,8	15.389	606,7	479,3	CAL MINGO	A. F. TERRES DE PONENT (A)
137	RG02693514	5	15.602	3,31	3,36	516,1	523,9	521,3	19.268	641,6	641,8	JMD ALLUE S.L.	A. F. TERRES DE PONENT (A)
138	RG03438466	2	14.136	4,53	3,27	640,2	461,9	521,3	18.271	852,2	635,0	EL PINOS NOU	A. F. D'OSONA (AFO)
139	RG02963211	4	16.971	3,66	2,78	620,5	471,6	521,2	21.490	796,7	635,2	GALACGI S.L.	A. F. TERRES DE PONENT (A)
140	RG03068979	5	14.240	4,46	3,25	635,7	463,3	520,8	14.269	636,9	464,2	CAN FELIU DE CAMPLLONG S	A. VAQUERS DE GIRONA (A)
141	RG03359146	3	16.677	3,29	3,04	549,3	506,4	520,7	18.005	603,7	553,6	RAMADERIA ROQUET	A. F. TERRES DE PONENT (A)

NUM ORDRE	REGISTRE GENEALOGIC	NUM LAC	LACTACIO NORMALITZADA			LACTACIO NATURAL			EXPLOTACIO	ASSOCIACIO		
			% GRE.	KG. PROT.	KG. LLET	% GREIX	KG. PROT.	KG. LLET				
142	RG03306144	2	14.515	4,19	3,29	608,1	477,0	520,7	25.067	89,1	903,0	MAS EL PLANELL (CANALIAS, A.F.D'OSONA (AFRIGI)
143	RG03436483	2	14.513	4,07	3,34	591,1	484,4	520,0	17.571	723,2	601,4	A.F.TERRES DE PONENT (A.F.D'OSONA (AFO)
144	RG02874647	5	18.089	3,03	2,80	547,9	506,1	520,0	23.729	749,1	693,8	MAS EL PLANELL (CANALIAS, A.F.D'OSONA (AFRIGI)
145	RG03438005	3	13.838	4,55	3,36	630,0	464,5	519,7	13.838	630,0	464,5	A.F.DEL VALLES (AFV)
146	RG03138697	4	14.810	3,39	3,57	502,2	528,5	519,6	16.981	587,3	611,2	A.F.ALT URGELL-CERDAN (A.F.D'OSONA (AFO)
147	RG03196624	2	15.699	3,32	3,30	521,2	518,8	519,6	25.266	862,4	868,6	A.VAQUERS DE GIRONA (A.F.D'OSONA (AFO)
148	RG03196516	3	15.342	3,95	3,10	606,4	475,9	519,4	19.985	815,9	636,8	A.VAQUERS DE GIRONA (A.F.D'OSONA (AFO)
149	RG03193649	3	14.879	3,94	3,27	586,0	486,0	519,3	19.185	775,4	652,7	A.VAQUERS DE GIRONA (A.F.D'OSONA (AFO)
150	RG03027640	3	13.802	4,21	3,54	580,6	488,5	519,2	17.609	738,2	640,3	A.VAQUERS DE GIRONA (A.F.D'OSONA (AFO)
151	RG02690093	6	13.686	5,16	3,11	706,5	425,6	519,2	14.918	754,6	466,1	A.F.D'OSONA (AFO)
152	RG02821269	4	14.753	4,41	3,07	650,9	453,2	519,1	19.026	826,5	627,1	A.F.D'OSONA (AFRIGI)
153	RG02821269	4	18.557	2,94	2,73	545,0	506,0	519,0	24.911	728,1	693,8	A.F.TERRES DE PONENT (A.F.D'OSONA (AFO)
154	RG03551222	2	14.896	3,70	3,38	550,8	503,0	518,9	16.845	636,0	578,5	A.F.D'OSONA (AFO)
155	RG03524869	2	13.449	4,09	3,76	550,2	503,3	518,9	15.300	642,0	584,9	A.F.ALT URGELL-CERDAN (A.F.D'OSONA (AFO)
156	RG03257262	2	14.378	4,11	3,34	590,3	483,0	518,6	16.796	684,8	574,9	A.F.TERRES DE PONENT (A.F.D'OSONA (AFO)
157	RG03436469	2	14.041	4,47	3,31	627,3	464,3	518,6	18.782	841,1	647,1	A.F.ALT URGELL-CERDAN (A.F.D'OSONA (AFO)
158	RG03066878	5	14.826	3,97	3,26	589,0	483,3	518,5	18.929	718,4	617,7	A.VAQUERS DE GIRONA (A.F.D'OSONA (AFO)
159	RG03154238	4	14.698	4,35	3,11	639,5	457,8	518,4	17.599	764,1	555,9	A.VAQUERS DE GIRONA (A.F.D'OSONA (AFO)
160	RG03389907	2	14.572	3,78	3,44	550,8	501,9	518,2	18.197	712,7	655,7	A.F.ALT URGELL-CERDAN (A.F.D'OSONA (AFO)
161	RG03066273	4	15.222	4,09	3,06	623,1	465,7	518,2	15.222	623,1	465,7	A.F.D'OSONA (AFO)
162	RG03306496	3	14.159	3,92	3,53	555,5	499,3	518,0	15.544	612,8	549,9	A.F.D'OSONA (AFO)
163	RG03302805	3	16.071	3,17	3,25	510,1	521,9	518,0	18.675	634,2	619,1	A.F.D'OSONA (AFO)
164	RG03070380	4	16.490	3,31	3,06	545,3	504,3	518,0	18.117	601,1	556,8	A.F.D'OSONA (AFO)
165	RA03759359	2	13.969	3,81	3,65	532,0	510,5	517,7	16.076	642,9	613,8	A.VAQUERS DE GIRONA (A.F.D'OSONA (AFO)
166	RG03026504	4	14.256	4,24	3,33	604,2	474,2	517,5	17.917	752,1	606,8	A.F.TERRES DE PONENT (A.F.D'OSONA (AFO)
167	RB03358796	3	15.354	3,97	3,07	609,7	471,4	517,5	15.704	625,5	483,4	A.F.D'OSONA (AFO)
168	RA03505594	3	13.866	4,03	3,58	559,0	496,6	517,4	13.866	559,0	496,6	A.F.D'OSONA (AFN)
169	RG03840177	2	16.053	3,86	3,08	561,1	495,2	517,2	19.024	701,3	599,3	A.F.D'OSONA (AFN)
170	RG02761876	5	15.331	3,86	3,13	592,1	479,5	517,0	17.451	691,4	564,7	A.F.ALT URGELL-CERDAN (A.F.D'OSONA (AFO)
171	RG03611658	2	15.647	3,79	3,06	593,5	478,6	516,9	18.421	697,7	564,8	A.F.D'OSONA (AFO)
172	RA03700801	3	13.789	4,36	3,44	601,0	474,6	516,7	17.312	769,0	606,8	A.F.TERRES DE PONENT (A.F.D'OSONA (AFO)
173	RG03244113	3	15.420	3,98	3,04	613,8	468,2	516,7	18.836	766,4	590,6	A.F.D'OSONA (AFRIGI)
174	RG03246875	2	14.741	3,93	3,29	579,9	484,3	516,2	19.539	776,0	667,8	A.F.TERRES DE PONENT (A.F.D'OSONA (AFRIGI)
175	RG03361013	2	16.775	3,27	2,98	548,9	499,5	516,0	21.344	723,1	651,1	A.F.D'OSONA (AFO)
176	RG03764877	3	17.465	2,42	3,22	421,8	563,1	516,0	17.465	421,8	563,1	A.F.D'OSONA (AFO)
177	RG03140108	3	14.401	3,95	3,40	568,6	489,2	515,7	18.746	735,1	648,5	A.F.D'OSONA (AFV)
178	RG02874641	5	15.075	3,87	3,19	583,6	481,6	515,6	21.118	841,3	710,7	A.F.D'OSONA (AFO)
179	RG03029318	5	16.322	3,67	2,90	598,5	473,7	515,3	18.088	669,9	534,3	A.VAQUERS DE GIRONA (A.F.D'OSONA (AFO)
180	RG03438468	4	14.070	4,53	3,23	637,4	454,3	515,3	21.967	969,2	750,8	A.VAQUERS DE GIRONA (A.F.D'OSONA (AFO)
181	RG02962843	4	14.806	4,24	3,10	627,1	459,2	515,2	17.505	735,2	558,8	A.F.D'OSONA (AFRIGI)
182	RG03554860	2	14.826	3,51	3,45	520,5	512,2	515,0	14.853	521,8	513,4	A.F.D'OSONA (AFO)
183	RG03437480	2	15.275	3,83	3,14	584,6	480,1	514,9	19.331	718,3	617,0	A.F.D'OSONA (AFO)
184	RG03501202	2	14.396	3,64	3,54	524,7	509,7	514,7	14.666	534,6	520,6	A.VAQUERS DE GIRONA (A.F.D'OSONA (AFV)
185	RG02963621	4	16.042	2,72	3,45	436,3	553,9	514,7	21.969	625,5	779,9	A.F.D'OSONA (AFV)
186	RG03249033	2	16.427	2,64	3,37	434,2	554,3	514,3	23.507	623,9	812,2	A.F.TERRES DE PONENT (A.F.D'OSONA (AFO)
187	RG03500966	3	13.575	4,97	3,20	674,3	434,3	514,3	13.643	677,4	436,5	A.F.D'OSONA (AFO)
188	RG03248714	3	13.996	5,08	2,97	711,4	415,6	514,2	15.594	801,5	477,3	A.VAQUERS DE GIRONA (A.F.D'OSONA (AFO)

NUM ORDR	REGISTRE GENEALOGIC	NUM LAC	LACTACIO NORMALITZADA			LACTACIO NATURAL			EXPLOTACIO	ASSOCIACIO				
			% GRE.	% PRO.	KG. G+2P/3	KG. LLET	KG. GREIX	KG. PROT.			KG. GREIX	KG. PROT.		
189	RG03246348	3	16.180	3,41	3,06	551,2	2	495,7	514,2	19.686	689,3	617,3	MAS GURI SAT N° 4756	A. VAQUERS DE GIRONA (A)
190	RG03552330	2	16.514	2,76	3,29	456,6	542,6		513,9	17.515	493,2	580,7	MAS PALOU (CARAMATXEL)	A.F.D'OSONA (AFO)
191	RG03194678	3	15.835	3,38	3,17	535,8	502,3		513,5	25.979	925,1	870,6	CAN BARRINA	A.F.D'OSONA (AFO)
192	RG03438516	2	14.731	3,81	3,32	560,9	489,8		513,5	23.024	924,8	802,3	EL CAMPGRAN	A.F.D'OSONA (AFO)
193	RB03438035	3	16.584	2,82	3,23	468,2	535,9		513,3	16.915	479,2	547,3	SANT MER N 1916 SAT	A. VAQUERS DE GIRONA (A)
194	RG03358395	3	15.392	3,38	3,31	520,5	509,6		513,2	17.520	595,1	599,3	RAMADERIA CAN THOS, S.L.	A. VAQUERS DE GIRONA (A)
195	RA03762808	2	14.102	4,32	3,29	609,7	464,6		513,0	17.893	777,1	603,3	GRANJA CASES	A.F. DE LA NOGUERA (AFN)
196	RG03502600	2	14.081	4,57	3,18	642,9	448,0		513,0	15.628	701,4	506,2	MAS BES	A. VAQUERS DE GIRONA (A)
197	RG03025994	4	16.214	3,38	3,05	548,0	495,2		512,8	16.974	572,2	520,0	CAN FELLIU DE CAMPLLONG S	A. VAQUERS DE GIRONA (A)
198	RG03194642	4	13.901	4,55	3,26	632,3	453,1		512,8	14.165	645,7	462,9	S.A.T. VILATORTELLA 544	A.F.D'OSONA (AFO)
199	RG03141475	4	15.648	3,32	3,26	519,2	509,5		512,7	15.648	519,2	509,5	GRANJA CASES	A.F. DE LA NOGUERA (AFN)
200	RG03194605	4	14.859	3,60	3,38	534,3	501,8		512,6	15.004	539,8	507,1	JMD ALLUE S.L.	A.F. TERRES DE PONENT (A)
201	RG03551852	2	15.945	3,94	2,85	628,2	454,8		512,6	18.092	720,6	526,4	MAS TORREMANSÀ	A.F. TERRES DE PONENT (A)
202	RG03552664	2	15.394	3,23	3,38	496,6	520,6		512,6	16.941	565,2	589,4	MAS PARNAU	A.F. DE GIRONA (AFRIGI)
203	RG02873715	5	15.115	3,69	3,24	557,4	490,1		512,5	18.752	679,0	616,9	JMD ALLUE S.L.	A.F. TERRES DE PONENT (A)
204	RG03025734	4	15.674	3,36	3,22	526,1	504,5		511,7	16.208	548,5	525,7	JMD ALLUE S.L.	A.F. TERRES DE PONENT (A)
205	RG03358427	3	13.205	4,42	3,60	584,2	475,4		511,7	17.205	775,0	626,7	CAN FELLIU DE CAMPLLONG S	A. VAQUERS DE GIRONA (A)
206	RG03360090	2	14.821	3,77	3,29	558,5	488,2		511,6	17.229	663,5	577,2	CAL MINGO	A.F. TERRES DE PONENT (A)
207	RG03193273	3	15.949	3,43	3,10	547,0	493,8		511,5	19.997	680,3	646,6	JMD ALLUE S.L.	A.F. TERRES DE PONENT (A)
208	RG03194681	4	14.792	3,96	3,21	585,4	474,3		511,3	17.912	714,2	581,8	CAN BARRINA	A.F. D'OSONA (AFO)
209	RG03071594	3	13.561	4,73	3,29	641,4	446,3		511,3	19.328	873,6	667,1	PARERA-Font S.C.P	A.F. DEL VALLES (AFV)
210	RG03244809	3	14.308	4,11	3,31	587,7	473,0		511,2	17.792	723,6	605,0	GONZALEZ-VILADEVAY	A.F. TERRES DE PONENT (A)
211	RG02664123	6	15.515	3,01	3,44	467,7	533,0		511,2	25.756	899,1	931,6	CAN POU S AGRÍCOLA Y GANA	A.F. DEL VALLES (AFV)
212	RG03247204	3	14.541	3,97	3,29	577,4	477,8		511,0	14.778	591,0	487,2	JMD ALLUE S.L.	A.F. TERRES DE PONENT (A)
213	RG03245496	3	15.509	3,43	3,23	531,7	500,7		511,0	22.621	811,6	754,6	GRANJA CAN PLANAS, SL	A.F. DE GIRONA (AFRIGI)
214	RG03358779	3	16.183	3,61	2,93	585,0	474,0		511,0	20.363	754,5	605,9	CAN BARRINA	A.F. D'OSONA (AFO)
215	RG03141508	4	13.494	4,47	3,44	603,0	464,7		510,8	13.669	610,4	471,3	MAS ISERN.	A.F. D'OSONA (AFO)
216	RG03196159	4	17.306	3,18	2,84	550,3	490,8		510,6	21.990	706,3	635,5	CAN BARRINA	A.F. D'OSONA (AFO)
217	RG03194242	3	14.345	4,51	3,08	647,2	441,8		510,3	17.092	822,0	562,2	MAS BES	A. VAQUERS DE GIRONA (A)
218	RG03302598	3	14.317	4,51	3,09	645,3	442,7		510,2	21.405	966,8	682,6	EL PINOS NOU	A.F. D'OSONA (AFO)
219	RA03196029	4	13.495	4,12	3,61	555,4	487,4		510,1	15.501	652,4	569,3	CAL REI (STA. EUGENIA)	A.F. D'OSONA (AFO)
220	RG02816672	6	14.700	3,81	3,30	560,1	485,0		510,0	17.396	659,3	583,2	GRANJA EL RIQUER, SL	A.F. D'OSONA (AFO)
221	RG03026867	4	17.757	2,71	2,95	481,9	523,8		509,8	26.985	716,6	804,4	JMD ALLUE S.L.	A.F. TERRES DE PONENT (A)
222	RG03026889	3	13.683	4,46	3,36	610,3	459,6		509,8	14.581	660,2	500,6	JMD ALLUE S.L.	A.F. TERRES DE PONENT (A)
223	RG03244951	4	14.393	3,31	3,66	477,1	526,2		509,8	19.248	653,7	726,0	MAIANS	A.F. D'OSONA (AFO)
224	RG03551477	2	15.574	3,44	3,19	535,4	496,2		509,3	18.756	662,4	599,3	JMD ALLUE S.L.	A.F. TERRES DE PONENT (A)
225	RG03026499	4	17.595	2,32	3,18	407,9	559,8		509,2	22.771	556,2	740,2	JMD ALLUE S.L.	A.F. TERRES DE PONENT (A)
226	RG02760926	6	14.829	3,59	3,35	532,4	497,5		509,1	15.798	570,8	531,1	JMD ALLUE S.L.	A.F. TERRES DE PONENT (A)
227	RG03140309	3	15.532	3,30	3,27	512,7	507,3		509,1	23.156	794,4	773,0	GRANJA EL RIQUER, SL	A.F. D'OSONA (AFO)
228	RG03555303	2	14.372	3,92	3,35	563,7	481,7		509,0	15.991	628,4	538,3	MAS PUIGDEVAL	A.F. DE GIRONA (AFRIGI)
229	RG03436398	2	14.478	4,42	3,06	639,5	443,7		509,0	14.478	639,5	443,7	EL PINOS NOU	A.F. D'OSONA (AFO)
230	RA03136698	5	13.775	4,64	3,22	638,6	444,0		508,9	17.074	762,9	565,9	CAL SERRET S.COOP. C. LT	A.F. TERRES DE PONENT (A)
231	RG03436392	2	15.969	3,46	3,05	552,3	486,6		508,5	18.415	636,3	564,1	CAN BARRINA	A.F. D'OSONA (AFO)
232	RG03024625	4	16.588	2,96	3,11	491,8	516,5		508,3	22.450	702,7	721,2	GRUP CAN ROCA 0611 SL	A.F. DE GIRONA (AFRIGI)
233	RG03436388	3	16.523	3,23	3,00	534,0	495,5		508,3	21.936	712,2	671,2	CAN BARRINA	A.F. D'OSONA (AFO)
234	RG03359107	3	15.862	2,96	3,32	470,3	526,8		508,0	15.862	470,3	526,8	JMD ALLUE S.L.	A.F. TERRES DE PONENT (A)
235	RG03359118	3	14.962	3,44	3,37	514,2	504,9		508,0	15.116	519,9	510,6	JMD ALLUE S.L.	A.F. TERRES DE PONENT (A)

## Llistat d'Explotacions

### CLASSIFICACIÓ 2015

La classificació d'explotacions que es presenta s'ha realitzat sota les següents premisses:

A) S'ordenen les explotacions segons la fórmula:

$$\frac{\text{Kg. Llet/vaca i dia}}{(\text{Kg. llet})} \times \frac{(g \times G + p \times P + \text{CS} + \text{LL})}{(\text{preu kg. llet segons qualitat})} - \frac{K (\% R - \% \text{RMC})}{(\text{correcció per \% reposició})}$$

g= 0'0021 € prima greix	G	= (gr. greix / kg. - 37)
p= 0'0044 € prima proteïna	P	= (gr.prot. / kg. - 32)
CS= primes cèl.lules somàtiques (TAULA1)	K	= 0'03 € vaca i dia (per cada animal substituït s'estimen unes pèrdues de 1.100 € ≡ 0'03 € vaca i dia per cada 1% de reposició)
LL= 0'3073 € preu base Kg.Llet	%R	= % reposició
	%RMC	= Reposició Mitjana de Catalunya (30'7%)

B) Com que la variable Kg. de llet per vaca present i dia augmenta ràpidament quan hi ha vaques que no tenen període d'eixuta dins del període analitzat, considerem que les explotacions que no tenien tots els efectius al control lleter un any abans de la data inicial del període processat, no es poden incloure en la classificació.

### Classificació de 3 anys (2013 – 2014 – 2015)

S'ha realitzat sota les mateixes premisses que la del 15, exceptuant el preu base Kg.Llet (0'3232€ Kg.) i el % RMC (29'6%) (dades mitjanes dels 3 anys).

#### NOTES:

- El % que apareix en les OBSERVACIONS és el % de reposició anual:  
 Columna A = % altes (= % Reposició si l'explotació decreix)  
 Columna B = % baixes (= % Reposició si l'explotació creix).
- TC: Tipus de control.(1M/T, 2M/T, 22, 33, 32, 31, n1).

TAULA 1

Cel./ml.x10 <sup>-3</sup>	Primes i penalit. €/ Kg.
0-199	0'012
200-299	0'006
300-399	0'000
400-499	-0'006
500-599	-0'012
600-799	-0'018
≥800	-0'03

## Classificació 2015



NUM. ORD.	MITJANA VAQUES	KG. LLET VACA DIA	% GREIX	% PROT.	RCS	IND. ECONOMIC EUR VACA/DIA EXPL	NOM EXPLOTACIO	NOM ASSOCIACIO	OBSERVACIONS	TIPUS CONT.
1	72	36,12	3,28	3,19	193	11,201	731 MAS PARNAU	A. F. DE GIRONA (AFRIGI)	29 % 25 %	n1
2	904	35,52	3,52	3,30	243	11,150	223 JMD ALLUE S. L.	A. F. TERRES DE PONENT (A)	31 % 23 %	31
3	219	37,56	3,42	3,13	327	11,105	427 CAN BARRINA	A. F. D'OSONA (AFO)	34 % 35 %	31
4	192	34,05	4,14	3,26	202	10,761	387 EL PINOS NOU	A. F. D'OSONA (AFO)	42 % 41 %	2M/T
5	225	33,85	3,56	3,32	245	10,686	506 RAMADERIA CAN THOS, S. L.	A. VAQUERS DE GIRONA (AV)	40 % 30 %	2M/T
6	232	35,07	2,97	3,29	261	10,591	180 MAS PALOU (CARAMATXEL)	A. F. D'OSONA (AFO)	29 % 29 %	31
7	823	34,76	3,34	3,17	284	10,581	177 EL MURUCUC	A. F. D'OSONA (AFO)	33 % 20 %	31
8	102	32,57	3,80	3,23	186	10,510	805 CAN BANYES	A. F. D'OSONA (AFO)	25 % 25 %	2M/T
9	342	33,63	3,73	3,16	280	10,487	183 S. A. T. VILATORTELLA 544 CA	A. F. D'OSONA (AFO)	31 % 32 %	31
10	104	33,05	3,52	3,18	129	10,398	747 L'HOMET	A. F. D'OSONA (AFO)	42 % 30 %	2M/T
11	491	32,24	4,06	3,19	293	10,333	6 MAS BES	A. VAQUERS DE GIRONA (AV)	33 % 26 %	31
12	712	32,98	3,73	3,17	207	10,211	95 CAN FELIU DE CAMPLLONG S. L.	A. VAQUERS DE GIRONA (AV)	41 % 34 %	31
13	846	32,76	3,74	3,14	298	10,205	109 MAS GURI SAT N° 4756	A. VAQUERS DE GIRONA (AV)	34 % 29 %	31
14	123	32,54	3,84	3,25	210	10,172	772 GRANJA SEFRA	A. F. D'OSONA (AFO)	39 % 37 %	2M/T
15	224	33,28	3,29	3,35	349	10,160	226 RAMADERIA ROQUET	A. F. TERRES DE PONENT (A)	37 % 23 %	2M/T
16	114	31,78	3,53	3,27	170	10,131	238 CAN SOCA	A. F. D'OSONA (AFO)	39 % 21 %	2M/T
17	222	31,78	3,39	3,42	228	10,058	2 CAN PONS AGRÍCOLA Y GANA.	A. F. DEL VALLES (AFV)	21 % 14 %	1M/T
18	928	32,31	3,33	3,22	197	10,055	590 SANT MER N 1916 SAT	A. VAQUERS DE GIRONA (AV)	34 % 32 %	31
19	163	32,49	3,54	3,23	269	10,042	556 RAMADERIA HORTETS	A. F. DE LA NOGUERA (AFN)	40 % 33 %	1M/T
20	341	32,95	3,34	3,13	251	9,962	851 MAS QUATRE VENTS	A. F. DE GIRONA (AFRIGI)	32 % 31 %	31
21	232	31,26	3,39	3,28	184	9,888	560 GRANJA SAIRETA	A. F. DE LA NOGUERA (AFN)	34 % 26 %	2M/T
22	585	29,80	3,72	3,46	150	9,867	175 GRANJA EL RIQUER, SL	A. F. D'OSONA (AFO)	36 % 27 %	31
23	316	31,88	3,27	3,31	182	9,856	827 LA REVULA	A. F. ALT URGELL-CERDANY	37 % 38 %	22
24	102	32,41	3,48	3,25	303	9,843	264 GRANJA VALL DE MARIA, S. L.	A. VAQUERS DE GIRONA (AV)	34 % 32 %	2M/T
25	19	30,58	3,61	3,30	156	9,841	280 ESC. CAP. AGRARIA DEL PIRINE	A. F. ALT URGELL-CERDANY	37 % 16 %	22
26	167	31,86	3,24	3,36	149	9,808	360 CAL MARQUET	A. F. ALT URGELL-CERDANY	40 % 41 %	22
27	149	29,97	4,01	3,35	209	9,782	211 GONZALEZ-VILADEVAY	A. F. TERRES DE PONENT (A)	28 % 28 %	2M/T
28	65	29,82	3,53	3,45	189	9,703	10 ESPARDENYER	A. F. ALT URGELL-CERDANY	37 % 32 %	22
29	474	31,59	3,17	3,36	228	9,669	249 MAIANS	A. F. D'OSONA (AFO)	34 % 34 %	31
30	145	30,03	3,45	3,38	150	9,658	478 VALLS - GOL, S. C. P.	A. F. ALT URGELL-CERDANY	34 % 31 %	22
31	172	30,84	3,63	3,22	256	9,644	870 MAS MONTELLS	A. F. D'OSONA (AFO)	40 % 26 %	31
32	199	30,43	3,41	3,31	160	9,638	244 LA CAVALLERIA	A. F. D'OSONA (AFO)	32 % 34 %	2M/T
33	100	30,84	3,36	3,34	181	9,630	349 CAL MIQUELO S. C. P.	A. F. ALT URGELL-CERDANY	37 % 44 %	22
34	192	31,06	3,26	3,40	215	9,620	698 CAL MARQUES	A. F. ALT URGELL-CERDANY	39 % 34 %	22
35	173	30,59	3,62	3,26	247	9,611	674 MAS ISERN.	A. F. D'OSONA (AFO)	28 % 27 %	2M/T
36	77	31,63	3,16	3,29	233	9,580	8 CAL VIUDET	A. F. ALT URGELL-CERDANY	34 % 36 %	22
37	118	29,25	3,94	3,27	128	9,576	3 MAS CARRERER (F. I BOU)	A. F. DE GIRONA (AFRIGI)	44 % 27 %	2M/T
38	125	30,64	3,37	3,34	212	9,569	284 CAL REI (MONTFERRER)	A. F. ALT URGELL-CERDANY	34 % 31 %	22
39	262	32,05	3,03	3,30	374	9,538	881 RAMADERIA ESCOVILLA	A. F. D'OSONA (AFO)	30 % 31 %	2M/T
40	144	29,86	3,45	3,34	168	9,522	470 CAL PARRA S. C. P.	A. F. ALT URGELL-CERDANY	43 % 32 %	22
41	201	31,28	3,60	3,23	259	9,496	440 EL CAMPEGRAN	A. F. D'OSONA (AFO)	43 % 40 %	31
42	119	31,12	3,26	3,21	261	9,476	295 MAS PUIGDEVALL	A. F. DE GIRONA (AFRIGI)	30 % 34 %	n1
43	272	31,83	3,28	3,18	358	9,464	172 LA COROMINA	A. F. D'OSONA (AFO)	31 % 32 %	31
44	82	28,93	3,54	3,51	164	9,463	459 CAL CURT	A. F. ALT URGELL-CERDANY	33 % 40 %	22
45	68	31,17	3,27	3,18	271	9,457	81 CAN GIMFERRE NOU	A. F. DE GIRONA (AFRIGI)	37 % 22 %	n1
46	310	30,95	3,32	3,20	272	9,449	351 FINCA BORDA DEL RIU	A. F. ALT URGELL-CERDANY	32 % 28 %	31
47	211	30,41	3,54	3,21	249	9,436	576 L'ERA D'EN SOLA	A. F. D'OSONA (AFO)	23 % 23 %	2M/T
48	91	31,57	3,25	3,19	326	9,389	749 CAN LLORÀ	A. F. DE GIRONA (AFRIGI)	26 % 25 %	n1
49	105	29,49	3,47	3,38	161	9,349	703 CAL MANOLO	A. F. ALT URGELL-CERDANY	40 % 36 %	22

NUM. ORD.	MITJANA VAQUES	KG. LLET VACA DIA	% GREIX	% PROT.	RCS	IND. ECONOMIC EUR VACA/DIA	CODI EXPL	NOM EXPL	NOM ASSOCIACIO	OBSERVACIONS	TIPUS CONT.
50	214	29,04	3,38	3,39	142	9,322	688	MARSELL-CAUP	A. F. ALT URGELL-CERDANY	29 % 24 %	22
51	169	31,48	3,24	3,37	295	9,304	121	CAL PITO	A. F. ALT URGELL-CERDANY	60 % 47 %	22
52	206	28,93	3,63	3,42	239	9,292	563	CAL MAS D'EROLLES - XANXO S	A. F. ALT URGELL-CERDANY	37 % 31 %	22
53	416	29,93	3,55	3,20	296	9,281	563	CAL SERRET S.COOP. C. LTDA	A. F. TERRES DE PONENT(A	29 % 32 %	31
54	133	30,58	3,18	3,22	227	9,275	774	CAN RASET	A. F. DE GIRONA (AFRIGI)	31 % 20 %	1M/T
55	238	29,95	3,45	3,36	372	9,255	625	RAM. SANT JORDI DESVALLS S	A. F. DE GIRONA (AFRIGI)	33 % 27 %	31
56	98	30,02	3,35	3,37	206	9,249	276	CAL XIC	A. F. ALT URGELL-CERDANY	36 % 38 %	22
57	56	28,97	3,35	3,44	121	9,244	680	LA CLOTA	A. F. ALT URGELL-CERDANY	36 % 34 %	22
58	24	28,66	3,30	3,45		9,226	685	CAL FERRER	A. F. ALT URGELL-CERDANY	21 % 17 %	22
59	164	28,91	3,74	3,31	247	9,219	807	CAN THIO DE BAIX	A. F. DE GIRONA (AFRIGI)	32 % 21 %	2M/T
60	166	28,09	4,10	3,46	308	9,188	412	MAS EL PLANELL (CANALLIAS, S.	A. F. DE GIRONA (AFRIGI)	37 % 30 %	2M/T
61	102	30,15	3,61	3,17	338	9,169	673	LA FABREGA	A. F. D'OSONA (AFO)	40 % 15 %	2M/T
62	68	29,44	3,68	3,29	366	9,153	638	CAN PINELL (S. CARBÓ XAPEL	A. F. DE GIRONA (AFRIGI)	24 % 32 %	22
63	68	28,01	3,44	3,49	166	9,148	293	CAN BIXELL	A. F. ALT URGELL-CERDANY	38 % 29 %	22
64	396	30,09	3,31	3,29	340	9,120	115	SAT ALT EMPORDÀ	A. F. ALT URGELL-CERDANY	32 % 25 %	31
65	106	28,34	3,44	3,37	152	9,106	289	CAL MARSINO	A. F. ALT URGELL-CERDANY	36 % 30 %	22
66	310	29,07	3,75	3,17	266	9,102	542	SAT MAS PASCOL 877 CAT	A. F. DE GIRONA (AFRIGI)	30 % 23 %	31
67	107	28,74	3,44	3,39	282	9,088	633	MAS FRADERA	A. F. DE GIRONA (AFRIGI)	33 % 23 %	1M/T
68	225	30,08	3,37	3,11	296	9,078	580	MAS GENER	A. F. DE GIRONA (AFRIGI)	37 % 34 %	1M/T
69	104	28,94	3,57	3,17	162	9,047	799	CAN PALAU	A. F. DE GIRONA (AFRIGI)	31 % 14 %	1M/T
70	102	28,69	3,71	3,24	251	9,046	372	MAS CIURANA	A. F. DE GIRONA (AFRIGI)	34 % 26 %	1M/T
71	83	29,16	3,47	3,23	254	9,034	266	MAS FIGUERAS S.C. (J. BROSS	A. F. DE GIRONA (AFRIGI)	28 % 35 %	2M/T
72	168	29,72	3,24	3,20	259	9,023	605	GRANJA PUIGPINOS	A. R. VACU DE L URGELL	24 % 21 %	22
73	145	28,79	3,68	3,34	314	9,014	776	LA ROCA	A. F. D'OSONA (AFO)	27 % 22 %	2M/T
74	227	28,56	3,76	3,22	292	9,011	265	CAL ROS	A. F. DE GIRONA (AFRIGI)	29 % 22 %	2M/T
75	123	28,99	3,32	3,45	326	8,996	464	CODINA	A. F. ALT URGELL-CERDANY	36 % 27 %	22
76	703	29,08	3,62	3,28	372	8,989	562	GRANJA CASES	A. F. DE LA NOGUERA (AFN)	39 % 29 %	31
77	62	27,96	3,44	3,34	154	8,938	467	CAL DILIGENT	A. F. ALT URGELL-CERDANY	31 % 45 %	22
78	245	29,25	3,69	3,21	332	8,925	455	LA FAGEDA FUNDACIÓ	A. F. DE GIRONA (AFRIGI)	38 % 33 %	2M/T
79	169	29,02	3,13	3,34	267	8,924	224	RAMADERIA ANIBAL S.L.	A. F. TERRES DE PONENT(A	41 % 30 %	2M/T
80	258	28,15	3,73	3,27	269	8,915	616	GRANJA CAN PLANAS, SL	A. F. DE GIRONA (AFRIGI)	31 % 31 %	2M/T
81	94	27,97	3,54	3,39	272	8,903	801	CAL MUSIC	A. F. DEL VALLES (AFV)	23 % 21 %	1M/T
82	264	27,65	3,66	3,41	241	8,895	876	PONDEROSA HOLSTEINS	A. F. DEL VALLES (AFV)	41 % 26 %	22
83	404	29,02	3,63	3,21	365	8,886	19	GALACCGI S.L.	A. F. ALT URGELL-CERDANY	28 % 26 %	31
84	127	28,20	3,76	3,19	248	8,860	854	LA BIMANERA	A. F. DE GIRONA (AFRIGI)	30 % 29 %	1M/T
85	234	28,57	3,47	3,42	229	8,842	714	SAT N 635 CAT SERRA COLOME	A. F. D'OSONA (AFO)	39 % 43 %	2M/T
86	90	28,65	3,47	3,42	229	8,836	641	CAL MINGO	A. F. TERRES DE PONENT(A	31 % 31 %	31
87	105	27,60	3,67	3,35	235	8,813	114	RIBALTA LLANES SCP	A. R. VACU DE L URGELL	30 % 22 %	22
88	159	27,91	3,58	3,29	263	8,786	664	CAN RIBAS	A. F. DE GIRONA (AFRIGI)	54 % 30 %	2M/T
89	65	27,70	3,56	3,43	294	8,779	800	CAL LLIBERAT	A. F. ALT URGELL-CERDANY	42 % 34 %	22
90	173	28,65	3,37	3,32	251	8,711	441	MAS MADIROLAS	A. F. D'OSONA (AFO)	38 % 43 %	31
91	143	27,41	3,92	3,19	204	8,694	59	E. A. P. BATLLORI C.B.	A. VAQUERS DE GIRONA (AV	31 % 31 %	2M/T
92	106	26,82	3,62	3,48	245	8,687	164	BRAMS SAT N 1449 CAT	A. F. DEL PALLARS (AFP)	25 % 46 %	2M/T
93	138	28,82	3,51	3,29	425	8,683	662	EL MARTI	A. F. D'OSONA (AFO)	30 % 37 %	2M/T
94	104	27,42	3,83	3,35	370	8,681	498	EL GENERO	A. F. D'OSONA (AFO)	34 % 26 %	2M/T
95	50	26,81	3,59	3,48	214	8,668	710	EL SOT DEL PERE-ANTONI	A. F. ALT URGELL-CERDANY	22 % 50 %	n1
96	230	27,00	3,66	3,38	223	8,642	792	CAL SIMON	A. F. ALT URGELL-CERDANY	45 % 31 %	22
97	305	27,77	3,70	3,25	213	8,632	548	MAS EL COLOMER	A. F. DE GIRONA (AFRIGI)	38 % 35 %	31
98	252	28,19	3,90	3,03	196	8,629	378	RAMADERIA CAN SOLEI SCP	A. F. DEL VALLES (AFV)	42 % 40 %	2M/T

NUM. ORD.	MITJANA VAQUES	KG. LLET VACA DIA	% GREIX	% PROT.	RCS	IND. ECONOMIC EUR VACA/DIA	CODI EXPL	NOM EXPLOITACIO	NOM ASSOCIACIO	OBSERVACIONS	TIPUS CONT.
99	240	28,51	3,18	3,36	336	8,611	502	GRANJA CAMPABADAL	A. F. DE LA NOGUERA (AFN)	32 % 39 %	1M/T
100	591	27,96	3,82	3,14	374	8,589	4	MAS FRESE	A. F. DE GIRONA (AFRIGI)	36 % 27 %	31
101	210	29,33	3,76	3,21	739	8,535	328	CAN TRINCH	A. F. DE GIRONA (AFRIGI)	36 % 30 %	2M/T
102	42	27,17	3,53	3,43	303	8,526	811	MATALANO	A. F. ALT URGELL-CERDANY	17 % 31 %	22
103	140	27,39	3,55	3,26	230	8,526	820	AGROPECUARIA VALL DE TERRI	A. F. DE GIRONA (AFRIGI)	32 % 34 %	n1
104	273	27,74	3,28	3,42	174	8,513	356	CAL GRAU	A. F. ALT URGELL-CERDANY	44 % 43 %	22
105	109	27,35	3,51	3,23	294	8,495	116	FRISONAS S. L.	A. F. DE GIRONA (AFRIGI)	20 % 21 %	2M/T
106	76	27,89	3,23	3,20	211	8,462	717	CAL CUSI	A. F. DE GIRONA (AFRIGI)	34 % 22 %	2M/T
107	286	27,74	3,24	3,23	251	8,458	620	MAS RIGALL	A. F. DE GIRONA (AFRIGI)	36 % 29 %	2M/T
108	310	26,31	3,85	3,31	290	8,453	252	CAN POL	A. F. DE GIRONA (AFRIGI)	39 % 29 %	2M/T
109	119	27,08	3,23	3,39	272	8,444	48	MAS TORRES	A. F. DE GIRONA (AFRIGI)	23 % 22 %	1M/T
110	130	26,35	4,10	3,17	228	8,443	810	PARERA-FONT S. C. P	A. F. DEL VALLES (AFV)	24 % 25 %	1M/T
111	58	27,22	3,44	3,29	227	8,418	646	GRUP CAN ROCA 0611 SL	A. F. DE GIRONA (AFRIGI)	33 % 36 %	n1
112	70	26,43	3,70	3,31	280	8,407	764	CAL RUMBO	A. F. DE GIRONA (AFRIGI)	16 % 21 %	1M/T
113	154	26,12	3,83	3,27	180	8,393	806	EL REGUER, S. C. P.	A. F. D'OSONA (AFO)	36 % 34 %	2M/T
114	52	28,54	3,75	2,99	458	8,368	665	LA CASANOVA D'EN VALLS	A. F. DE GIRONA (AFRIGI)	25 % 27 %	1M/T
115	144	27,01	3,86	3,30	255	8,364	864	NOGAREDA RAMADERS, S. L.	A. F. DE GIRONA (AFRIGI)	56 % 41 %	2M/T
116	179	27,21	3,52	3,28	373	8,353	667	CAN MAGRET SL	A. F. DE GIRONA (AFRIGI)	37 % 20 %	2M/T
117	224	27,41	3,50	3,23	320	8,344	699	MAS LA COROMINA	A. VAQUERS DE GIRONA (AV)	24 % 35 %	31
118	64	26,31	3,42	3,42	293	8,343	350	MORA	A. F. ALT URGELL-CERDANY	30 % 34 %	22
119	110	26,44	3,67	3,27	249	8,341	798	CAN GEL, S. C. P.	A. F. DEL VALLES (AFV)	32 % 31 %	2M/T
120	57	27,59	3,27	3,41	403	8,318	554	SERAL RAMADERA, SCP.	A. F. DE LA NOGUERA (AFN)	00 % 26 %	1M/T
121	138	26,37	3,16	3,37	152	8,311	76	CAL BULLICH	A. F. ALT URGELL-CERDANY	33 % 31 %	22
122	263	26,49	3,29	3,40	269	8,305	267	RAMADERIA CAN TONI ROURA S	A. F. DE GIRONA (AFRIGI)	22 % 22 %	31
123	83	26,48	3,75	3,24	273	8,304	746	CAL MONCUNILL	A. F. ALT URGELL-CERDANY	34 % 23 %	22
124	80	26,02	3,80	3,28	239	8,298	84	EL PUJOL DE ALSINA	A. F. D'OSONA (AFO)	20 % 33 %	2M/T
125	168	26,43	3,67	3,22	243	8,288	321	CAN ALAI (J. CROS)	A. F. DE GIRONA (AFRIGI)	29 % 29 %	2M/T
126	30	24,68	3,61	3,61	122	8,278	829	SANT MARTI DELS CASTELLS	A. F. ALT URGELL-CERDANY	53 % 27 %	22
127	80	25,57	3,44	3,42	184	8,272	856	MEYA-ARRO, SC	A. F. ALT URGELL-CERDANY	28 % 29 %	22
128	97	26,30	3,65	3,11	158	8,263	245	SERRA D'EN COROMINOLA	A. F. D'OSONA (AFO)	26 % 28 %	2M/T
129	197	25,44	3,73	3,31	172	8,260	695	CASA PONT C. B.	A. F. ALT URGELL-CERDANY	25 % 20 %	22
130	47	25,31	3,48	3,46	195	8,254	759	MOLI DE L'ANGLÈS	A. F. ALT URGELL-CERDANY	23 % 36 %	22
131	119	26,36	3,59	3,24	272	8,245	369	MAS PROVENÇAL	A. F. DE GIRONA (AFRIGI)	35 % 29 %	2M/T
132	85	26,48	3,58	3,40	312	8,235	640	CAL ROSILL S. C. P.	A. F. ALT URGELL-CERDANY	33 % 36 %	22
133	71	26,15	3,78	3,19	248	8,227	812	CAN FELIU	A. F. DE GIRONA (AFRIGI)	27 % 34 %	1M/T
134	225	27,93	3,44	3,16	443	8,211	173	EL PASQUAL	A. F. D'OSONA (AFO)	30 % 28 %	31
135	65	26,02	3,66	3,26	315	8,181	803	RAMADERIA LA CASANOVA, SC.	A. F. DE GIRONA (AFRIGI)	37 % 29 %	1M/T
136	68	25,08	3,90	3,26	162	8,179	417	MAS VILA	A. F. DE GIRONA (AFRIGI)	25 % 32 %	2M/T
137	114	26,12	3,59	3,51	322	8,163	348	GRUP ADRAILL	A. F. ALT URGELL-CERDANY	36 % 51 %	22
138	171	26,57	3,40	3,40	341	8,132	836	SAT FINCA MAURELL	A. F. ALT URGELL-CERDANY	40 % 34 %	22
139	281	26,55	3,68	3,23	347	8,084	589	AGRUPACIO FLUVIA	A. F. DE GIRONA (AFRIGI)	34 % 35 %	2M/T
140	54	25,09	3,69	3,54	318	8,081	36	CAL MUNT	A. F. ALT URGELL-CERDANY	30 % 37 %	22
141	122	26,44	3,65	3,13	211	8,074	832	MAS MATAS	A. F. DE GIRONA (AFRIGI)	34 % 39 %	2M/T
142	65	27,20	3,05	3,38	361	8,072	549	MAS AULINA	A. F. DE GIRONA (AFRIGI)	35 % 38 %	1M/T
143	92	26,20	3,61	3,12	201	8,067	370	MAS SOLLADORS	A. F. DE GIRONA (AFRIGI)	29 % 18 %	1M/T
144	68	25,79	3,72	3,37	242	8,065	885	FLECA VELLA	A. F. ALT URGELL-CERDANY	41 % 32 %	22
145	90	25,76	3,93	3,22	333	8,063	178	EL ROSSELL	A. F. D'OSONA (AFO)	37 % 22 %	2M/T
146	62	25,78	3,52	3,41	307	8,061	446	ESCANERA 08, SCP	A. F. D'OSONA (AFO)	29 % 37 %	2M/T
147	50	26,36	3,78	3,26	434	8,056	768	CAN GANIGUÉ S. L.	A. F. DE GIRONA (AFRIGI)	30 % 18 %	1M/T



NUM. ORD.	MITJANA VAQUES	KG. LLET VACA DIA	% GREIX	% PROT.	RCS	IND. ECONOMIC EUR VACA/DIA	CODI EXPL	NOM EXPL	NOM ASSOCIACIO	OBSERVACIONS	TIPUS CONT.
148	721	27,11	3,83	3,15	303	8,035	113	MAS TORREMANSÀ	A. F. DE GIRONA (AFRIGI)	42 % 41 %	2M/T
149	195	25,90	3,58	3,18	214	8,026	432	MAS PIJOAN	A. F. DE GIRONA (AFRIGI)	30 % 25 %	2M/T
150	87	25,86	3,63	3,29	340	8,011	857	CAL SOLE	A. F. ALT URGELL-CERDANY	23 % 30 %	22
151	154	26,16	3,11	3,18	174	8,005	151	CAN TERRATS VELL	A. F. DE GIRONA (AFRIGI)	28 % 22 %	1M/T
152	124	24,60	3,74	3,58	340	7,990	727	MOLI DE GER S.C.	A. F. ALT URGELL-CERDANY	33 % 25 %	22
153	142	26,71	3,31	3,23	280	7,965	106	CAL ROS.	A. F. V. DEL BERGUEDÀ (AFV)	38 % 38 %	n1
154	59	26,49	3,41	3,05	223	7,963	735	MAS CABIROL	A. F. DE GIRONA (AFRIGI)	36 % 24 %	1M/T
155	136	25,14	4,05	3,10	212	7,952	119	CAN NOGUÉ (CISTELLA)	A. F. DE GIRONA (AFRIGI)	24 % 21 %	2M/T
156	144	27,28	3,57	3,31	629	7,949	306	FONTFERRI	A. F. D'OSONA (AFO)	31 % 19 %	2M/T
157	58	25,22	3,70	3,23	211	7,934	869	MAS GUYTO	A. F. DE GIRONA (AFRIGI)	03 % 17 %	1M/T
158	82	25,55	3,19	3,21	160	7,895	405	MAS MOLI	A. F. DE GIRONA (AFRIGI)	40 % 30 %	1M/T
159	173	24,87	3,69	3,42	340	7,879	862	CA L'ALZINA SC	A. F. ALT URGELL-CERDANY	03 % 25 %	22
160	122	25,84	3,45	3,40	286	7,877	275	POBLADOR	A. F. ALT URGELL-CERDANY	41 % 42 %	22
161	73	25,09	3,62	3,24	286	7,863	848	CAL BORNÍ	A. F. DE GIRONA (AFRIGI)	33 % 21 %	n1
162	495	25,65	3,51	3,19	275	7,854	139	EL RAURELL	A. F. D'OSONA (AFO)	33 % 34 %	2M/T
163	253	26,21	3,07	3,30	264	7,852	510	MAS LA GOULA	A. F. D'OSONA (AFO)	37 % 35 %	2M/T
164	113	24,87	3,57	3,27	209	7,802	442	EL GOSCH	A. F. D'OSONA (AFO)	30 % 23 %	2M/T
165	106	25,38	3,72	3,18	335	7,787	92	CAN CANDELL	A. F. DE GIRONA (AFRIGI)	28 % 34 %	2M/T
166	22	25,15	3,44	3,24	269	7,786	834	AGROFALGASA S.C.	A. F. DE GIRONA (AFRIGI)	18 % 18 %	1M/T
167	66	24,86	3,55	3,26	231	7,774	637	AGROPECUARIA SUROS SCP	A. F. DE GIRONA (AFRIGI)	20 % 29 %	1M/T
168	78	25,64	3,73	3,18	401	7,718	865	EL PUIG	A. F. D'OSONA (AFO)	31 % 27 %	1M/T
169	113	24,86	3,59	3,44	353	7,717	846	CAN COLOME	A. F. DE GIRONA (AFRIGI)	35 % 54 %	1M/T
170	146	25,37	3,33	3,17	269	7,679	445	EL GUÉLL	A. F. D'OSONA (AFO)	37 % 32 %	1M/T
171	187	25,75	3,35	3,11	387	7,679	438	GRUP DURAN	A. F. DEL VALLES (AFV)	36 % 45 %	1M/T
172	243	25,23	3,25	3,34	351	7,670	77	MAS DURAN LA TALLADA S.C.	A. F. DE GIRONA (AFRIGI)	33 % 28 %	2M/T
173	87	24,10	3,38	3,46	232	7,664	878	LA SANERA	A. F. DE GIRONA (AFRIGI)	52 % 26 %	22
174	93	24,26	3,52	3,27	167	7,630	738	MAS VICENTET	A. F. ALT URGELL-CERDANY	47 % 34 %	1M/T
175	59	24,07	3,83	3,26	225	7,630	294	AGROPECUARIA JOSLEN SAT 82	A. F. DE GIRONA (AFRIGI)	32 % 44 %	2M/T
176	40	24,84	3,73	3,26	356	7,584	186	MAS RUBANYA	A. F. V. DEL BERGUEDÀ (AFV)	35 % 45 %	1M/T
177	121	27,57	3,36	3,28	535	7,583	656	RAMADERIA ROURE, SCP	A. F. D'OSONA (AFO)	51 % 46 %	1M/T
178	57	24,33	3,60	3,34	324	7,576	726	CAN TURRÓ	A. F. DE GIRONA (AFRIGI)	33 % 26 %	1M/T
179	153	23,88	3,73	3,27	296	7,561	206	CA L'OCELL	A. F. DEL VALLES (AFV)	31 % 35 %	22
180	105	24,32	3,82	3,23	386	7,557	415	LA BOIXEDA	A. F. DE GIRONA (AFRIGI)	45 % 31 %	22
181	17	23,71	3,82	3,26	204	7,549	352	CASA BORDA	A. F. ALT URGELL-CERDANY	47 % 29 %	22
182	133	24,15	3,95	3,18	287	7,543	129	MAS PAULI NOU	A. F. DE GIRONA (AFRIGI)	39 % 35 %	1M/T
183	75	23,68	3,78	3,45	329	7,539	707	CAL TRAYO	A. F. ALT URGELL-CERDANY	32 % 43 %	22
184	214	24,89	3,42	3,23	343	7,534	420	CAN TRAMUNTET	A. F. DEL VALLES (AFV)	27 % 50 %	31
185	62	24,64	3,64	3,20	329	7,531	762	MAS EL MOLI	A. F. DE GIRONA (AFRIGI)	31 % 31 %	n1
186	84	24,96	3,18	3,31	326	7,518	666	CAN TRIAS	A. F. DE GIRONA (AFRIGI)	29 % 25 %	1M/T
187	250	24,82	3,85	3,16	423	7,513	871	CAN BUIXÓ, S.L.	A. F. DE GIRONA (AFRIGI)	34 % 30 %	1M/T
188	72	24,65	3,39	3,14	265	7,499	855	MAS GUMBAU	A. F. DE GIRONA (AFRIGI)	28 % 26 %	1M/T
189	40	23,60	3,71	3,27	276	7,472	860	CAL PUIG	A. F. ALT URGELL-CERDANY	40 % 25 %	n1
190	361	24,64	3,45	3,19	333	7,431	540	MAS VIGATA	A. F. DE GIRONA (AFRIGI)	35 % 29 %	31
191	161	23,22	3,66	3,39	266	7,412	790	CASA PAULA	A. F. ALT URGELL-CERDANY	38 % 32 %	22
192	126	24,09	2,99	3,26	198	7,387	785	AGROMULLERAS, SC	A. F. DE GIRONA (AFRIGI)	31 % 33 %	1M/T
193	63	25,86	3,48	3,11	428	7,380	884	SOLER D'EN N'HUG	A. F. D'OSONA (AFO)	37 % 49 %	n1
194	33	22,72	3,91	3,36	111	7,355	258	EL PUJOL	A. F. D'OSONA (AFO)	36 % 52 %	1M/T
195	78	24,87	3,38	3,20	430	7,327	66	VILARDELL DE BORREDÀ	A. F. D'OSONA (AFO)	27 % 24 %	1M/T
196	50	24,69	3,44	3,44	573	7,318	830	CAL REMOLINS	A. F. ALT URGELL-CERDANY	34 % 42 %	22

Classificació de 3 anys  
(2013-2014-2015)



NUM. ORD.	MITJANA VAQUES	KG. LLET VACA DIA	% GREIX	% PROT.	RCS	IND. ECONOMIC EUR VACA/DIA	CODI EXPL	NOM EXPLOTACIO	NOM ASSOCIACIO	OBSERVACIONS	TIPUS CONT.
1	214	36,16	3,49	3,17	294	11,596	427	CAN BARRINA	A.F.D'OSONA(AFO)	37 % 33 %	2M/T
2	805	34,25	3,67	3,33	267	11,450	223	JMD ALLUE S.L.	A.F.TERRES DE PONENT(A)	32 % 21 %	31
3	67	35,76	3,19	3,20	245	11,378	731	MAS PARNAU	A.F.DE GIRONA(AFRIGI)	35 % 30 %	n1
4	342	33,94	3,82	3,19	254	11,244	183	S.A.T. VILATORTELLA 544 CA	A.F.D'OSONA(AFO)	30 % 29 %	31
5	194	33,70	4,06	3,26	222	11,126	387	EL PINOS NOU	A.F.D'OSONA(AFO)	40 % 40 %	2M/T
6	220	33,75	3,48	3,32	228	11,092	506	RAMADERIA CAN THOS, S.L.	A.VAQUERS DE GIRONA(AV)	35 % 31 %	2M/T
7	96	32,81	3,83	3,26	207	10,975	805	CAN BANYERES	A.F.D'OSONA(AFO)	30 % 24 %	2M/T
8	679	33,55	3,63	3,19	226	10,939	95	CAN FELIU DE CAMPLLONG S.L	A.VAQUERS DE GIRONA(AV)	37 % 31 %	31
9	475	33,46	3,82	3,20	304	10,898	6	MAS BES	A.VAQUERS DE GIRONA(AV)	33 % 27 %	31
10	738	33,80	3,44	3,16	237	10,880	177	EL MURUCUC	A.F.D'OSONA(AFO)	35 % 25 %	31
11	143	30,86	3,79	3,41	193	10,687	211	GONZALEZ-VILADEVAY	A.F.TERRES DE PONENT(A)	29 % 26 %	22
12	102	32,32	3,58	3,18	161	10,682	747	L'HOMET	A.F.D'OSONA(AFO)	38 % 31 %	2M/T
13	822	32,94	3,52	3,17	299	10,676	109	MAS GURI SAT N° 4756	A.VAQUERS DE GIRONA(AV)	33 % 28 %	31
14	118	31,22	3,86	3,27	183	10,596	772	GRANJA SERRA	A.F.D'OSONA(AFO)	36 % 32 %	2M/T
15	443	32,29	3,24	3,39	210	10,588	249	MATANS	A.F.D'OSONA(AFO)	35 % 29 %	32
16	226	32,93	3,09	3,31	256	10,577	180	MAS PALOU (CARAMATXEL)	A.F.D'OSONA(AFO)	32 % 27 %	2M/T
17	106	32,10	3,42	3,30	278	10,507	264	GRANJA VALL DE MARIA, S.L.	A.VAQUERS DE GIRONA(AV)	30 % 32 %	22
18	210	32,48	3,42	3,33	390	10,491	226	RAMADERIA ROQUET	A.F.TERRES DE PONENT(A)	33 % 28 %	22
19	327	32,63	3,47	3,13	252	10,442	851	MAS QUATRE VENTS	A.F.DE GIRONA(AFRIGI)	34 % 31 %	31
20	317	31,29	3,41	3,34	194	10,390	827	LA REULA	A.F.ALT URGELL-CERDANY	34 % 33 %	22
21	168	31,37	3,63	3,27	247	10,377	674	MAS ISERN.	A.F.D'OSONA(AFO)	34 % 29 %	2M/T
22	215	31,38	3,29	3,41	249	10,349	2	CAN POUS AGRÍCOLA Y GANA.	A.F.DEL VALLES(AFV)	25 % 19 %	1M/T
23	875	31,96	3,35	3,27	231	10,312	590	SANT MER N 1916 SAT	A.VAQUERS DE GIRONA(AV)	37 % 32 %	31
24	162	31,41	3,53	3,25	267	10,296	556	RAMADERIA HORTETS	A.F.DE LA NOGUERA(AFN)	33 % 27 %	22
25	19	30,12	3,70	3,33	190	10,268	280	ESC.CAP.AGRARIA DEL PIRINE	A.F.ALT URGELL-CERDANY	30 % 23 %	22
26	185	31,61	3,31	3,38	224	10,265	698	CAL MARQUES	A.F.ALT URGELL-CERDANY	37 % 34 %	31
27	194	31,94	3,44	3,28	250	10,229	440	EL CAMPEGRAN	A.F.D'OSONA(AFO)	40 % 37 %	32
28	553	29,89	3,61	3,40	179	10,225	175	GRANJA EL RIQUER, SL	A.F.D'OSONA(AFO)	35 % 27 %	31
29	162	30,91	3,34	3,39	140	10,194	360	CAL MARQUET	A.F.ALT URGELL-CERDANY	36 % 37 %	22
30	138	30,07	3,47	3,39	164	10,176	470	CAL PARRA S.C.P.	A.F.ALT URGELL-CERDANY	36 % 30 %	22
31	95	30,55	3,55	3,22	176	10,170	238	CAN SOCA	A.F.D'OSONA(AFO)	41 % 26 %	2M/T
32	155	30,81	3,59	3,26	282	10,152	870	MAS MONTELLS	A.F.D'OSONA(AFO)	39 % 28 %	32
33	630	31,33	3,55	3,28	319	10,135	562	GRANJA CASES	A.F.DE LA NOGUERA(AFN)	37 % 26 %	31
34	153	29,77	4,14	3,38	325	10,131	412	MAS EL PLANELL(CANALIAS, S.	A.F.DE GIRONA(AFRIGI)	32 % 24 %	2M/T
35	175	30,47	3,58	3,38	226	10,063	121	CAL PITO	A.F.ALT URGELL-CERDANY	38 % 34 %	22
36	120	30,97	3,40	3,24	231	10,056	774	CAN RASET	A.F.DE GIRONA(AFRIGI)	32 % 21 %	1M/T
37	215	30,35	3,51	3,29	211	9,991	560	GRANJA SAIRETA	A.F.DE LA NOGUERA(AFN)	35 % 26 %	2M/T
38	84	31,63	3,26	3,21	320	9,944	749	CAN LLORÀ	A.F.DE GIRONA(AFRIGI)	35 % 29 %	n1
39	261	31,43	3,47	3,17	313	9,924	172	LA COROMINA	A.F.D'OSONA(AFO)	38 % 31 %	31
40	77	30,52	3,18	3,32	212	9,876	8	CAL VIUDET	A.F.ALT URGELL-CERDANY	32 % 29 %	22
41	197	29,72	3,50	3,31	180	9,848	244	LA CAVALLERIA	A.F.D'OSONA(AFO)	34 % 34 %	2M/T
42	64	30,51	3,37	3,18	266	9,806	81	CAN GIMFERRER NOU	A.F.DE GIRONA(AFRIGI)	34 % 27 %	n1
43	237	30,02	3,46	3,38	351	9,790	625	RAM. SANT JORDI DESVALLS S	A.F.DE GIRONA(AFRIGI)	30 % 26 %	2T
44	65	29,41	3,47	3,49	217	9,785	10	ESPARDENYER	A.F.ALT URGELL-CERDANY	38 % 34 %	22
45	70	30,51	3,72	3,26	413	9,769	638	CAN PINELL(S. CARBÓ XAPEL	A.F.DE GIRONA(AFRIGI)	24 % 25 %	22
46	147	29,13	3,42	3,39	154	9,735	478	VALLS - GOL, S.C.P.	A.F.ALT URGELL-CERDANY	33 % 34 %	22
47	107	29,75	3,58	3,20	260	9,719	673	LA FABREGA	A.F.D'OSONA(AFO)	32 % 27 %	2M/T
48	84	28,11	3,58	3,55	170	9,713	459	CAL CURT	A.F.ALT URGELL-CERDANY	32 % 37 %	22
49	289	29,37	3,76	3,17	269	9,669	542	SAT MAS PASCOL 877 CAT	A.F.DE GIRONA(AFRIGI)	33 % 25 %	31

NUM. ORD.	MITJANA VAQUES	KG. LLET VACA DIA	% GREIX	% PROT.	RCS	IND. EUR VACA/DIA	ECONOMIC EXPLO	CODI EXPL	NOM EXPLOTACIO	NOM ASSOCIACIO	OBSERVACIONS	TIPUS CONT.
50	156	28,86	3,78	3,29	235	9,665	807	CAN THIÓ DE BAIX	A.F. DE GIRONA (AFRIGI)		32 % 25 %	2M/T
51	94	29,95	3,38	3,39	171	9,658	349	CAL MIQUELO S.C.P.	A.F. ALT URGELL-CERDANY		46 % 44 %	22
52	48	28,70	3,44	3,43	124	9,590	680	LA CLOTA	A.F. ALT URGELL-CERDANY		40 % 35 %	22
53	98	28,51	3,54	3,41	188	9,590	703	CAL MANOLO	A.F. ALT URGELL-CERDANY		38 % 34 %	22
54	304	29,61	3,46	3,19	234	9,588	351	FINCA BORDA DEL RIU	A.F. ALT URGELL-CERDANY		29 % 29 %	31
55	161	29,79	3,15	3,32	290	9,577	224	RAMADERIA ANIBAL S.L.	A.F. TERRES DE PONENT (A)		34 % 31 %	32
56	159	29,85	3,25	3,22	279	9,570	605	GRANJA PUIGPINOS	A.R. VACU DE L URGELL		28 % 26 %	22
57	115	30,24	3,35	3,22	270	9,566	295	MAS PUIGDEVAL	A.F. DE GIRONA (AFRIGI)		36 % 37 %	n1
58	124	28,09	3,89	3,23	195	9,564	854	LA BIMANERA	A.F. DE GIRONA (AFRIGI)		30 % 27 %	1M/T
59	105	28,78	3,47	3,38	290	9,564	633	MAS FRADERA	A.F. DE GIRONA (AFRIGI)		27 % 23 %	1M/T
60	405	29,45	3,70	3,25	311	9,541	563	CAL SERRET S. COOP. C. LTDA	A.F. TERRES DE PONENT (A)		31 % 31 %	31
61	112	28,33	3,88	3,24	139	9,523	3	MAS CARRETER (F.I. BOU)	A.F. DE GIRONA (AFRIGI)		40 % 34 %	2M/T
62	359	30,01	3,22	3,29	349	9,516	115	SAT ALT EMPORDA	A.F. TERRES DE PONENT (A)		32 % 25 %	31
63	123	29,48	3,43	3,40	212	9,514	284	CAL REI (MONTFERRER)	A.F. ALT URGELL-CERDANY		39 % 39 %	22
64	112	28,19	3,45	3,44	181	9,467	276	CAL XIC	A.F. ALT URGELL-CERDANY		34 % 47 %	22
65	98	28,78	3,76	3,24	256	9,462	372	MAS CIURANA	A.F. DE GIRONA (AFRIGI)		34 % 33 %	1M/T
66	85	28,77	3,59	3,24	261	9,445	266	MAS FIGUERAS S.C. (J. BROSS	A.F. ALT URGELL-CERDANY		30 % 30 %	2M/T
67	204	28,03	3,65	3,46	226	9,414	353	CAL MAS D'EROLLES - XANXO S	A.F. ALT URGELL-CERDANY		36 % 33 %	22
68	82	27,61	3,92	3,35	273	9,398	84	EL PUJOL DE ALSINA	A.F. D'OSONA (AFO)		25 % 24 %	2M/T
69	133	28,08	3,71	3,32	251	9,398	776	LA ROCA	A.F. D'OSONA (AFO)		28 % 23 %	2M/T
70	91	28,39	3,53	3,17	196	9,377	799	CAN PALAU	A.F. DE GIRONA (AFRIGI)		34 % 25 %	1M/T
71	103	28,00	3,43	3,37	170	9,364	289	CAL MARSINO	A.F. ALT URGELL-CERDANY		40 % 32 %	22
72	198	27,45	3,44	3,43	142	9,328	688	MARSELL-CAUP	A.F. ALT URGELL-CERDANY		34 % 27 %	22
73	139	29,01	3,44	3,32	337	9,328	662	EL MARTI	A.F. D'OSONA (AFO)		31 % 31 %	2M/T
74	213	28,18	3,64	3,25	264	9,302	576	L'ERA D'EN SOLA	A.F. D'OSONA (AFO)		29 % 30 %	2M/T
75	214	29,02	3,57	3,21	323	9,301	580	MAS GENER	A.F. DE GIRONA (AFRIGI)		35 % 30 %	n1
76	827	28,53	3,45	3,38	324	9,295	641	CAL MINGO	A.F. TERRES DE PONENT (A)		37 % 28 %	2M/T
77	258	28,20	3,79	3,33	304	9,287	616	GRANJA CAN PLANAS, SL	A.F. DE GIRONA (AFRIGI)		32 % 31 %	2M/T
78	64	27,44	3,49	3,48	154	9,283	293	CAN BIXELL	A.F. ALT URGELL-CERDANY		39 % 34 %	22
79	56	27,71	3,47	3,38	153	9,272	467	CAL DILIGENT	A.F. ALT URGELL-CERDANY		33 % 36 %	22
80	65	27,38	3,56	3,48	268	9,271	800	CAL LLIBERAT	A.F. ALT URGELL-CERDANY		29 % 29 %	22
81	21	27,09	3,44	3,48	106	9,265	685	CAL FERRER	A.F. ALT URGELL-CERDANY		35 % 22 %	22
82	401	29,70	3,59	3,12	430	9,249	19	GALACGI S.L.	A.F. TERRES DE PONENT (A)		27 % 24 %	31
83	238	29,43	3,53	3,20	358	9,214	455	LA FAGEDA FUNDACIÓ	A.F. DE GIRONA (AFRIGI)		38 % 36 %	2M/T
84	138	27,81	3,52	3,48	348	9,213	464	CODINA	A.F. ALT URGELL-CERDANY		30 % 32 %	22
85	246	27,75	3,47	3,37	260	9,210	267	RAMADERIA CAN TONI ROURA S	A.F. DE GIRONA (AFRIGI)		32 % 24 %	31
86	260	27,99	3,75	3,22	207	9,198	548	MAS EL COLOMER	A.F. DE GIRONA (AFRIGI)		48 % 32 %	31
87	146	27,75	3,47	3,26	273	9,196	664	CAN RIBAS	A.F. DE GIRONA (AFRIGI)		34 % 26 %	22
88	70	27,95	3,32	3,24	178	9,196	717	CAL CUSI	A.F. DE GIRONA (AFRIGI)		38 % 26 %	2M/T
89	90	27,04	3,61	3,35	198	9,191	801	CAL MUSIC	A.F. DEL VALLES (AFV)		31 % 26 %	1M/T
90	243	28,63	3,95	3,07	220	9,132	378	RAMADERIA CAN SOLEI SCP	A.F. DEL VALLES (AFV)		41 % 39 %	2M/T
91	186	27,51	3,69	3,36	253	9,111	792	CAL SIMON	A.F. ALT URGELL-CERDANY		49 % 34 %	22
92	170	28,08	3,68	3,26	313	9,095	321	CAN ALAI (J. CROS)	A.F. DE GIRONA (AFRIGI)		31 % 33 %	22
93	222	27,72	3,81	3,23	344	9,059	265	CAL ROS	A.F. DE GIRONA (AFRIGI)		26 % 23 %	2M/T
94	203	28,78	3,78	3,22	552	9,031	328	CAN TRINCH	A.F. DE GIRONA (AFRIGI)		33 % 28 %	2M/T
95	280	26,81	3,81	3,32	295	9,030	252	CAN POL	A.F. DE GIRONA (AFRIGI)		32 % 24 %	2M/T
96	134	27,60	3,66	3,27	257	9,017	820	AGROPECUARIA VALL DE TERRI	A.F. DE GIRONA (AFRIGI)		35 % 33 %	n1
97	520	27,80	3,77	3,17	332	8,991	4	MAS FRESER	A.F. DE GIRONA (AFRIGI)		38 % 26 %	31
98	59	28,04	3,28	3,34	259	8,966	646	GRUP CAN ROCA 0611 SL	A.F. DE GIRONA (AFRIGI)		36 % 38 %	n1

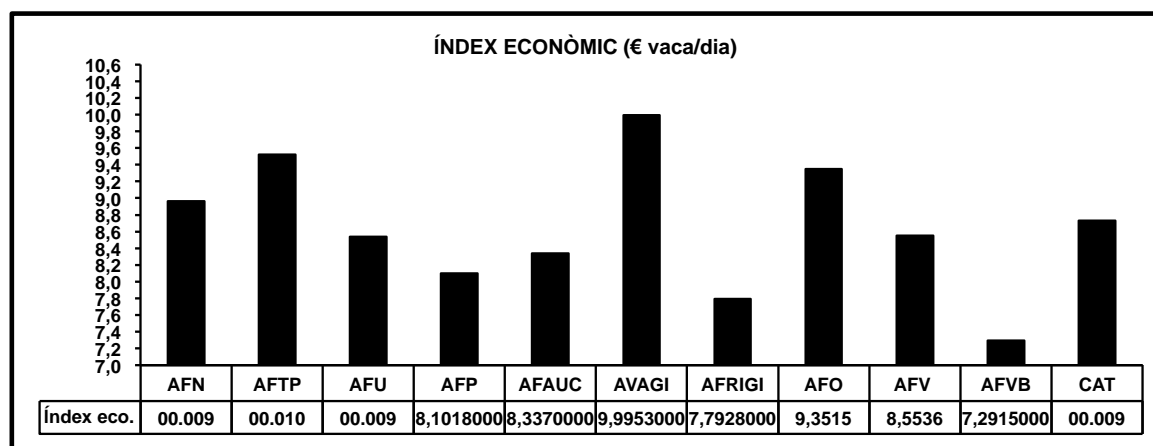
NUM. ORD.	MITJANA VAQUES		KG. ILET VACA DIA		% GREIX	% PROT.	RCS	IND. ECONOMIC EUR VACA/DIA		NOM EXPL	NOM ASSOCIACIO	OBSERVACIONS		TIPUS CONT.
	VAQUES	VAQUES	VACA	DIA				EUR	DIA			%	%	
99	107	26,42	3,86	3,35	257	8,962	498	EL GENERO	A. F. D'OSONA (AFO)	28 % 28 %	2M/T			
100	210	26,75	3,61	3,37	289	8,956	876	PONDEROSA HOLSTEINS	A. F. ALT URGELL-CERDANY	46 % 29 %	22			
101	81	27,00	3,65	3,28	299	8,953	857	CAL SOLE	A. F. ALT URGELL-CERDANY	31 % 29 %	22			
102	66	27,43	3,69	3,33	308	8,884	803	RAMADERIA LA CASANOVA, SC.	A. F. DE GIRONA (AFRIGI)	34 % 35 %	1M/T			
103	56	26,36	3,65	3,54	338	8,874	36	CAL MUNT	A. F. ALT URGELL-CERDANY	37 % 30 %	22			
104	53	25,91	3,61	3,54	227	8,869	710	EL SOT DEL PERE-ANTONI	A. F. ALT URGELL-CERDANY	29 % 40 %	22			
105	110	27,08	3,60	3,21	270	8,869	116	FRISIONAS S.L.	A. F. DE GIRONA (AFRIGI)	20 % 20 %	2M/T			
106	64	26,87	3,41	3,46	234	8,856	350	MORA	A. F. ALT URGELL-CERDANY	35 % 34 %	22			
107	277	27,21	3,70	3,25	300	8,854	589	AGRUPACIO FLUVIA	A. F. DE GIRONA (AFRIGI)	20 % 28 %	2M/T			
108	205	27,62	3,57	3,38	244	8,834	714	SAT N 635 CAT SERRA COLOME	A. F. D'OSONA (AFO)	31 % 28 %	2M/T			
109	284	27,01	3,29	3,44	185	8,826	356	CAL GRAU	A. F. ALT URGELL-CERDANY	48 % 43 %	22			
110	98	26,73	3,55	3,29	226	8,821	798	CAN GEL, S.C.P.	A. F. DEL VALLES (AFV)	39 % 37 %	1M/T			
111	224	27,77	3,50	3,25	307	8,818	699	MAS LA COROMINA	A. VAQUERS DE GIRONA (AV)	38 % 27 %	31			
112	114	26,79	3,72	3,38	322	8,809	164	BRAMS SAT N 1449 CAT	A. F. DEL PALLARS (AFP)	33 % 34 %	2M/T			
113	187	26,83	3,65	3,20	207	8,803	432	MAS PIJOAN	A. F. DE GIRONA (AFRIGI)	32 % 46 %	2M/T			
114	237	28,10	3,22	3,35	378	8,792	502	GRANJA CAMPABADAL	A. F. DE LA NOGUERA (AFN)	31 % 25 %	2M/T			
115	138	26,94	3,69	3,13	217	8,780	59	E. A. P. BATLLORI C.B.	A. F. DE GIRONA (AFN)	38 % 27 %	2M/T			
116	173	27,55	3,44	3,29	258	8,776	441	MAS MADIROLAS	A. F. D'OSONA (AFO)	39 % 38 %	2M/T			
117	120	25,98	3,56	3,51	257	8,759	348	GRUPO ADRALL	A. F. ALT URGELL-CERDANY	39 % 38 %	2M/T			
118	39	25,77	3,58	3,48	222	8,724	811	MATALANO	A. F. ALT URGELL-CERDANY	32 % 37 %	22			
119	122	26,86	3,67	3,19	214	8,713	832	MAS MATAS	A. F. ALT URGELL-CERDANY	32 % 30 %	22			
120	92	26,22	3,43	3,22	187	8,663	370	MAS SOLLADORS	A. F. DE GIRONA (AFRIGI)	35 % 33 %	1M/T			
121	138	26,98	3,67	3,30	478	8,661	306	FONTFERRI	A. F. DE GIRONA (AFRIGI)	33 % 29 %	1M/T			
122	57	25,66	3,72	3,24	194	8,658	869	MAS GUYTO	A. F. D'OSONA (AFO)	30 % 27 %	31			
123	211	28,10	3,43	3,12	406	8,655	173	EL PASQUAL	A. F. DE GIRONA (AFRIGI)	11 % 14 %	1M/T			
124	77	26,29	3,77	3,22	209	8,646	746	CAL MONCUNILL	A. F. DE GIRONA (AFO)	35 % 28 %	31			
125	126	26,29	3,19	3,38	168	8,637	76	CAL BULLICH	A. F. ALT URGELL-CERDANY	39 % 32 %	22			
126	84	25,94	4,03	3,25	333	8,620	178	EL ROSSELL	A. F. D'OSONA (AFO)	39 % 33 %	22			
127	144	26,18	3,78	3,27	210	8,612	806	EL REGUER, S.C.P.	A. F. D'OSONA (AFO)	39 % 34 %	2M/T			
128	138	26,52	3,79	3,29	289	8,605	864	NOGAREDA RAMADERS, S.L.	A. F. DE GIRONA (AFRIGI)	48 % 39 %	2M/T			
129	203	25,22	3,77	3,30	173	8,603	695	CASA PONT C.B.	A. F. ALT URGELL-CERDANY	28 % 29 %	22			
130	96	25,63	3,79	3,16	185	8,594	245	SERRA D'EN COROMINOLA	A. F. D'OSONA (AFO)	28 % 25 %	2M/T			
131	139	26,96	3,44	3,14	251	8,585	445	EL GUËLL	A. F. D'OSONA (AFO)	40 % 32 %	2M/T			
132	129	25,39	4,11	3,19	250	8,567	810	PARERA-FONT S.C.P	A. F. DEL VALLES (AFV)	28 % 26 %	1M/T			
133	25	24,80	3,73	3,67	168	8,559	829	SANT MARTI DELS CASTELLS	A. F. ALT URGELL-CERDANY	52 % 39 %	22			
134	148	25,91	3,58	3,27	278	8,545	206	CA L'OCELL	A. F. DE GIRONA (AFRIGI)	30 % 23 %	22			
135	53	27,74	3,69	3,29	425	8,538	665	LA CASANOVA D'EN VALLS	A. F. DE GIRONA (AFRIGI)	26 % 26 %	2M/T			
136	65	25,97	3,50	3,39	324	8,503	554	SERAL RAMADERA, SCP.	A. F. DE LA NOGUERA (AFN)	21 % 28 %	22			
137	161	26,17	3,68	3,24	392	8,495	667	CAN MAGRET, SL	A. F. DE GIRONA (AFRIGI)	37 % 25 %	2M/T			
138	48	25,07	3,55	3,48	224	8,481	759	MOLI DE L'ANGLÈS	A. F. ALT URGELL-CERDANY	30 % 29 %	22			
139	115	25,46	3,52	3,38	297	8,474	755	POBLADOR	A. F. ALT URGELL-CERDANY	44 % 30 %	22			
140	84	27,15	3,34	3,25	492	8,465	656	RAMADERIA ROURE, SCP	A. F. DE GIRONA (AFRIGI)	70 % 28 %	1M/T			
141	161	26,61	3,47	3,39	410	8,464	836	SAT FINCA MAURELL	A. F. ALT URGELL-CERDANY	36 % 32 %	22			
142	61	26,50	3,47	3,13	215	8,442	735	MAS CABIROL	A. F. DE GIRONA (AFRIGI)	33 % 32 %	1M/T			
143	60	26,11	3,69	3,20	321	8,434	762	MAS EL MOLI	A. F. DE GIRONA (AFRIGI)	28 % 24 %	n1			
144	101	26,05	3,74	3,20	331	8,428	92	CAN CANDELL	A. F. DE GIRONA (AFRIGI)	33 % 30 %	2M/T			
145	68	26,29	3,58	3,39	419	8,422	446	ESCANERA 08, SCP	A. F. D'OSONA (AFO)	32 % 35 %	2M/T			
146	89	25,89	3,64	3,48	322	8,400	640	CAL ROSILL S.C.P.	A. F. ALT URGELL-CERDANY	38 % 43 %	22			
147	122	24,75	3,70	3,56	306	8,348	727	MOLI DE GER S.C.	A. F. ALT URGELL-CERDANY	35 % 31 %	22			

NUM. ORD.	MITJANA VAQUES	KG. LLET VACA DIA	% GREIX	% PROT.	RCS	IND. ECONOMIC EUR VACA/DIA	CODI EXPL	NOM EXPL	NOM ASSOCIACIO	OBSERVACIONS	TIPUS CONT.
148	65	25,92	3,14	3,34	295	8,316	549	MAS AULINA	A. F. DE GIRONA (AFRIGI)	33 % 32 %	1M/T
149	143	26,29	3,29	3,25	270	8,294	106	CAL ROS.	A. F. V. DEL BERGUEDA (AFV)	36 % 36 %	n1
150	243	25,91	3,65	3,28	490	8,281	420	CAN TRAMUNTET	A. F. DEL VALLES (AFV)	26 % 35 %	31
151	132	24,83	3,71	3,41	300	8,258	862	CA L'ALZINA SC	A. F. ALT URGELL-CERDANY	52 % 24 %	22
152	274	26,20	3,32	3,20	332	8,258	620	MAS RIGALLÉ S. L.	A. F. DE GIRONA (AFRIGI)	34 % 28 %	2M/T
153	46	25,42	3,77	3,19	306	8,244	768	CAN GANIGUÉ S. L.	A. F. DE GIRONA (AFRIGI)	29 % 22 %	1M/T
154	68	24,88	3,86	3,18	237	8,241	812	CAN FELIU	A. F. DE GIRONA (AFRIGI)	30 % 32 %	1M/T
155	170	26,31	3,22	3,20	385	8,238	225	RAMADERIA MARÍ	A. F. TERRES DE PONENT (A)	26 % 27 %	32
156	46	25,48	3,50	3,29	378	8,230	186	MAS RUBANYA	A. F. D'OSONA (AFO)	21 % 22 %	1M/T
157	142	25,20	3,24	3,21	162	8,213	151	CAN TERRATS VELL	A. F. DE GIRONA (AFRIGI)	30 % 22 %	1M/T
158	86	26,29	3,62	3,24	382	8,188	132	ESTACIO D VACU DE MONELLS-	A. F. DE GIRONA (AFRIGI)	40 % 52 %	2M/T
159	244	25,52	3,42	3,34	344	8,184	77	MAS DURAN LA TALLADA S. C.	A. F. DE GIRONA (AFRIGI)	33 % 32 %	2M/T
160	76	24,57	3,55	3,45	233	8,178	856	MEYA-ARRO, SC	A. F. ALT URGELL-CERDANY	26 % 33 %	22
161	122	24,89	3,31	3,35	266	8,154	48	MAS TORRES	A. F. DE GIRONA (AFRIGI)	33 % 22 %	1M/T
162	128	23,71	4,19	3,28	250	8,133	845	MAS LES COMELLES	A. F. DE GIRONA (AFRIGI)	30 % 27 %	1M/T
163	776	26,19	3,78	3,14	373	8,129	113	MAS TORREMANSA	A. F. DE GIRONA (AFRIGI)	40 % 42 %	2M/T
164	59	25,08	3,51	3,31	390	8,126	726	CAN TURRO	A. F. DEL VALLES (AFV)	29 % 27 %	1M/T
165	78	24,93	3,75	3,23	366	8,117	865	EL PUIG	A. F. D'OSONA (AFO)	32 % 28 %	1M/T
166	126	24,31	4,08	3,12	267	8,112	119	CAN NOGUÉ (CISTELLA)	A. F. DE GIRONA (AFRIGI)	28 % 24 %	2M/T
167	65	24,73	3,63	3,20	249	8,104	848	CAL BORNÍ	A. F. DE GIRONA (AFRIGI)	32 % 24 %	n1
168	68	24,76	3,72	3,25	322	8,067	764	CAL RUMBO	A. F. DE GIRONA (AFRIGI)	25 % 21 %	1M/T
169	104	25,03	3,86	3,25	431	8,038	415	LA BOIXEDA	A. F. D'OSONA (AFO)	33 % 31 %	1M/T
170	253	25,79	3,29	3,26	248	8,023	510	MAS LA GOULA	A. F. D'OSONA (AFO)	42 % 40 %	2M/T
171	18	23,72	3,77	3,22	191	8,008	352	CASA BORDA	A. F. ALT URGELL-CERDANY	24 % 24 %	22
172	110	24,26	3,64	3,23	210	7,986	442	EL GOSCH	A. F. D'OSONA (AFO)	28 % 25 %	2M/T
173	90	24,41	3,58	3,26	204	7,966	738	MAS VICENTET	A. F. DE GIRONA (AFRIGI)	37 % 32 %	1M/T
174	100	24,36	3,74	3,35	345	7,921	114	RIBALTA LLANES SCP	A. R. VACU DE L URGELL	35 % 34 %	22
175	76	24,43	3,21	3,18	147	7,915	405	MAS MOLI	A. F. DE GIRONA (AFRIGI)	29 % 24 %	1M/T
176	64	23,06	3,97	3,24	176	7,903	417	MAS VILA	A. F. DE GIRONA (AFRIGI)	27 % 21 %	2M/T
177	38	24,38	3,04	3,26	197	7,897	406	LA BATLLIA	A. F. DE GIRONA (AFRIGI)	25 % 21 %	1M/T
178	106	24,75	3,83	3,31	582	7,888	367	MAS GELATS VELL, S. L.	A. F. DE GIRONA (AFRIGI)	29 % 25 %	22
179	76	25,04	3,30	3,20	321	7,883	66	VILLARDELL DE BORREDÀ	A. F. D'OSONA (AFO)	30 % 26 %	1M/T
180	68	24,05	3,43	3,14	188	7,862	855	MAS GUMBAU	A. F. DE GIRONA (AFRIGI)	30 % 26 %	1M/T
181	62	24,51	3,66	3,43	533	7,855	837	BENITO CAMATS OLIVES	A. R. VACU DE L URGELL	28 % 27 %	22
182	492	25,03	3,49	3,20	318	7,848	139	EL RAURELL	A. F. D'OSONA (AFO)	34 % 36 %	22
183	117	24,22	3,07	3,38	224	7,845	785	AGROMULLERAS, SC	A. F. DE GIRONA (AFRIGI)	38 % 28 %	1M/T
184	180	25,67	2,72	3,08	260	7,786	639	TINOSSELL, S. L.	A. F. DE GIRONA (AFRIGI)	29 % 28 %	2M/T
185	90	24,23	3,22	3,19	258	7,722	868	MAS BADOSA	A. F. DE GIRONA (AFRIGI)	31 % 21 %	1M/T
186	126	23,91	3,74	3,33	353	7,721	847	CAN VENANCI, S. C.	A. F. ALT URGELL-CERDANY	35 % 39 %	22
187	70	22,82	3,47	3,51	237	7,713	878	LA SANERA	A. F. ALT URGELL-CERDANY	51 % 28 %	22
188	206	23,51	3,80	3,36	462	7,671	93	CAN QUIRCH	A. F. DE GIRONA (AFRIGI)	28 % 28 %	2M/T
189	289	24,37	3,86	3,20	509	7,667	871	CAN BUIXÓ, S. L.	A. F. DE GIRONA (AFRIGI)	26 % 29 %	1M/T
190	115	24,26	3,56	3,40	364	7,642	846	CAN COLOME	A. F. DE GIRONA (AFRIGI)	41 % 44 %	1M/T
191	59	23,48	3,81	3,21	217	7,631	294	AGROPECUARIA JOSLEN SAT 82	A. F. V. DEL BERGUEDA (AFV)	35 % 37 %	22
192	77	23,18	3,56	3,47	239	7,617	877	GRANJA LES FARRERES	A. F. ALT URGELL-CERDANY	47 % 37 %	22
193	41	22,55	3,85	3,31	297	7,604	860	CAL PUIG	A. F. ALT URGELL-CERDANY	28 % 26 %	22
194	81	23,81	3,25	3,29	397	7,564	666	CAN TRIAS	A. F. DE GIRONA (AFRIGI)	29 % 28 %	1M/T
195	74	23,94	3,73	3,29	293	7,559	821	LA MONTANYETA 2.0 S. C	A. F. DE GIRONA (AFRIGI)	45 % 44 %	2M/T
196	79	22,26	3,58	3,51	299	7,533	707	CAL TRAYO	A. F. ALT URGELL-CERDANY	31 % 43 %	22

## Llistat d'Associacions 2015

Aplicant les mateixes condicions que per a la Classificació d'Explotacions, l'índex econòmic de les Associacions és el següent:

ASSOCIACIÓ	Kg. Llet Vaca i dia	% Greix	% Proteïna	RCS	% Reposició	Índex econòmic €/vaca/dia (2015)
A.F. NOGUERA	29'21	3'49	3'29	325	31%	8'9631
A.F. TERRES DE PONENT	30'91	3'50	3'31	310	28%	9'5184
A.F. URGELL	27'93	3'46	3'28	319	24%	8'5404
A.F. PALLARS	25'30	3'59	3'41	223	31%	8'1018
A.F. ALT URGELL I Cerdanya	26'59	3'49	3,38	259	34%	8'3370
A.F. VAQUERS DE GIRONA	32'03	3'62	3'21	261	31%	9'9953
A.F. DE GIRONA	25'46	3'60	3'22	331	29%	7'7928
A.F. OSONA	30'04	3'50	3'25	287	30%	9'3515
A.F. DEL VALLÈS	27'26	3'66	3'24	278	31%	8'5536
A.F. VAQUERS DEL BERGUEDÀ	23'95	3'49	3'21	285	35%	7'2915
<b>FEFRIC (CATALUNYA)</b>	<b>27'87</b>	<b>3'55</b>	<b>3'27</b>	<b>295</b>	<b>30'7%</b>	<b>8'7297</b> <b>(-6'0%)</b>



## ÍNDEXS GENÈTICS (NOVEMBRE 2015) (VAQUES)

### Llistat d'Explotacions per ICO (Novembre 2015)

(nº vaques explot. ≥ 17, Fiab. ≥ 45%, ICO ≥ 2025)  
 (nº vaques vives valorades/ nº vaques parides) x 100 ≥ 75%

Ord.	CONAFE	EXPLOTACIÓ	VAQUES	FIAB.	VgKL	VgKG	VgKP	IPP	ICB	RCS	LONG	DA	ICO
1	C250013	CAL VIUDET	72	54%	899	23	27	0,49	1,27	105	107	100	2564
2	C080078	MAS LA CAVALLERIA	231	62%	826	20	24	0,52	1,40	104	109	101	2553
3	C080139	RAMADERIA CAN THOS, S.L.	220	59%	855	21	23	0,50	1,58	103	110	97	2544
4	C170103	MAS GENER S.C.P.	229	61%	933	26	27	0,39	1,02	103	108	98	2499
5	C250092	CAL PARRA, S.C.P.	123	54%	884	26	27	0,48	1,05	105	106	97	2488
6	C170242	LA FAGEDA FUNDACIO	235	54%	850	22	23	0,57	1,28	103	107	98	2481
7	C170319	PARNAU-BARCONS, S.C.P.	70	56%	948	17	27	0,51	0,98	101	105	97	2422
8	C170141	ESTACIO VACU DE MONELLS-IRTA	66	72%	861	20	23	0,38	0,97	102	108	98	2391
9	C170060	CAL ROS	216	56%	847	20	22	0,58	1,07	102	105	98	2389
10	C080214	L THOMET	94	53%	755	16	23	0,30	1,24	104	107	101	2370
11	C080178	CAN PINELL	68	56%	826	21	27	0,24	0,91	103	105	97	2364
12	C250254	LA CLOTA	49	46%	590	18	23	0,69	1,17	103	106	98	2362
13	C080026	GRUP CAN ROCA 611 S.L.	53	53%	701	19	23	0,50	1,10	103	106	100	2361
14	C080179	MAS ISERN	157	54%	665	16	18	0,56	1,25	106	107	99	2332
15	C250297	PONDEROSA HOLSTEIN, S.L.	251	52%	342	16	13	0,77	1,71	105	112	99	2329
16	C170102	MAS CIURANA	102	54%	809	23	23	0,51	1,02	101	104	97	2328
17	C250077	CAL PEU NEGRE	35	51%	714	18	22	0,35	1,07	104	106	99	2302
18	C250206	RAMADERIA ROQUET, S.C.P.	215	54%	776	15	20	0,34	1,20	102	106	97	2290
19	C170344	CAN RASET, S.C.	132	55%	724	18	19	0,40	1,10	105	106	98	2290
20	C170196	CANALIAS,S.L.	156	53%	782	24	32	0,33	0,37	102	102	96	2279
21	C170320	MAS CABIROL, S.C.P.	55	55%	804	16	19	0,51	1,04	104	105	95	2268
22	C170362	CAN THIO DE BAIX (EFA AYMERICH S.C.P.)	157	54%	891	20	25	0,37	0,86	98	103	96	2262
23	C250059	GALACGI, S.L.	386	55%	893	17	19	0,45	0,92	102	104	96	2259
24	C170059	GRANJA VALL DE MARIA, S.L.	92	54%	729	18	18	0,49	1,40	101	106	95	2258
25	C080212	CAN SERRA DEL MASSANS	136	56%	911	21	25	0,26	0,53	102	103	96	2256
26	C170261	MAS FIGUERES S.C.	78	53%	902	21	24	0,40	0,75	99	103	95	2237
27	C250214	BRAMS S.A.T. 1449	83	51%	873	21	28	0,42	0,32	103	102	93	2221
28	C250174	MAS D'EROLLES-XANXO S.C.P.	192	53%	526	17	17	0,44	1,09	104	106	100	2213
29	C250287	S.A.T. FINCA MAURELL	151	50%	573	13	18	0,48	0,71	110	106	100	2210
30	C080225	CAN GEL, S.C.P.	111	56%	654	13	17	0,61	1,11	101	106	97	2208
31	C250098	CAL XIC	86	52%	622	20	22	0,31	0,82	103	105	99	2203
32	C250009	JMD ALLUE, S.L.	873	55%	522	17	19	0,37	1,00	104	106	100	2197
33	C080156	MAS PALOU (CARAMATXEL)	199	50%	591	17	20	0,44	0,94	102	105	97	2194
34	C080043	CAN BARRINA	190	53%	648	13	17	0,37	1,08	103	106	99	2186
35	C170292	CAN TRIAS	80	53%	786	18	19	0,27	0,81	103	104	96	2181
36	C250123	RAMADERIA ANIBAL, S.L.	180	53%	425	11	17	0,40	1,12	104	108	101	2181
37	C250125	CASA BOIX	51	53%	518	14	15	0,60	1,29	103	107	97	2170
38	C170303	MAS LA COROMINA 2010,S.L.	183	51%	564	12	16	0,40	0,92	104	106	101	2169
39	C080099	S.A.T. VILATORTELLA 544 CAT	309	54%	386	15	9	0,79	1,61	104	109	97	2168
40	C170061	DIPLOMADA MAS GURI	773	54%	611	12	15	0,37	0,92	106	106	103	2168
41	C170160	CAN TRINCH	196	54%	788	15	19	0,36	0,91	101	104	95	2166
42	C080011	EL MURUCUC	795	53%	594	17	15	0,41	1,13	101	105	100	2164
43	C170086	CAN FELIU DE CAMPLLONG S.L.	643	53%	580	12	15	0,41	1,05	104	106	101	2163
44	C170168	GRANJA CAN PLANAS	247	54%	603	14	18	0,24	0,91	104	106	100	2163
45	C250281	MATALANO	37	50%	587	19	21	0,47	0,71	103	104	99	2161



Ord.	CONAFE	EXPLOTACIÓ	VAQUES	FIAB.	VgKL	VgKG	VgKP	IPP	ICB	RCS	LONG	DA	ICO
46	C170294	CAN RIBAS	132	53%	531	14	16	0,39	1,09	103	106	101	2160
47	C170167	CAN NOGUE	126	53%	626	13	19	0,26	0,77	103	105	101	2155
48	C170100	MAS TORREMANSA	666	52%	672	14	19	0,35	0,89	101	104	99	2152
49	C250027	CAL MIQUELO S.C.P.	92	52%	590	15	17	0,57	0,99	100	106	99	2149
50	C170124	FIGUERES BOU, S.C.	109	53%	646	19	18	0,33	0,99	101	105	97	2147
51	C250196	RAMADERIA HORTETS	153	53%	540	15	15	0,56	1,14	103	106	97	2147
52	C170311	CAL CUSI	74	53%	685	13	19	0,51	0,75	100	104	99	2146
53	C170236	MAS BES	450	54%	634	14	16	0,29	0,94	102	105	99	2142
54	C170188	MAS PUIG	108	53%	621	14	16	0,40	1,03	102	105	98	2142
55	C250101	CAL GRAU	234	52%	500	22	18	0,37	0,77	105	105	98	2140
56	C080162	MAIANS	419	50%	538	15	17	0,41	0,86	104	105	99	2140
57	C080196	MAS EL MARTI	119	54%	535	15	14	0,38	1,02	104	106	100	2139
58	C250186	GRANJA CAMPABADAL	210	53%	565	16	16	0,35	1,12	102	106	98	2137
59	C170069	AGRUPACION FLUVIA S.L.	252	54%	639	13	19	0,49	0,82	101	104	97	2129
60	C250066	RAMADERIA MARI	155	53%	510	10	13	0,51	1,17	103	106	98	2125
61	C250227	CAL CURT	71	51%	444	15	18	0,23	0,69	102	104	102	2123
62	C170003	S.A.T. ALT EMPORDA	374	53%	519	11	15	0,23	0,96	105	106	102	2122
63	C250021	CAL REI	112	52%	567	15	18	0,40	0,76	102	105	101	2117
64	C170336	MAS EL MOLI	60	53%	650	14	21	0,22	0,64	101	104	99	2116
65	C170157	MAS ALAI	163	54%	607	13	16	0,32	0,92	103	105	98	2115
66	C250236	VALLS-GOL S.C.P.	139	54%	453	15	16	0,32	1,00	104	106	101	2114
67	C250134	LA SAIRETA, S.C.P.	217	54%	533	16	14	0,56	1,18	101	105	96	2114
68	C170155	S.A.T. N° 708 CAN POL	286	57%	490	15	15	0,41	1,03	103	106	98	2111
69	C170386	MAS GUMBAU	68	51%	705	15	17	0,32	0,70	103	104	98	2111
70	C170368	AGROP.VALL DE TERRI, S.L.	116	52%	584	12	18	0,37	0,74	103	105	99	2110
71	C250130	GRANJA CASES S. COOP. C.L.	587	53%	695	12	19	0,40	0,71	100	103	97	2105
72	C080140	EL GENERO	82	52%	503	11	15	0,31	1,06	101	105	101	2099
73	C170325	CAN LLORA	86	55%	609	15	17	0,39	0,90	102	105	98	2097
74	C080083	EL PINOS NOU	167	52%	536	14	13	0,53	1,15	101	106	97	2092
75	C250258	S.A.T. N 1056 CAL MARQUES	174	51%	547	16	20	0,40	0,80	101	104	98	2089
76	C170179	MAS DURAN LA TALLADA,S.C.	196	51%	600	15	18	0,46	0,77	102	104	96	2087
77	C170150	MAS PAULI NOU	123	52%	653	13	17	0,33	0,85	102	104	98	2081
78	C080024	CAN POUS AGRIC.GANAD.S.L.	211	56%	451	14	14	0,50	1,00	103	106	100	2075
79	C170379	MAS LES COMELLES	103	51%	741	18	20	0,29	0,66	99	103	97	2074
80	C250148	GRANJA PUIGPINOS	159	55%	438	13	12	0,50	1,08	102	106	101	2073
81	C170098	MAS SULLADORS	81	53%	556	10	14	0,57	0,71	103	105	100	2070
82	C170296	S.A.T. CAN MAGRET N° 759 CAT	164	54%	534	15	17	0,23	0,76	102	104	101	2070
83	C250036	CAL DILIGENT	60	52%	401	13	10	0,55	1,27	102	106	98	2069
84	C170097	S.A.T. SANT MER 1916	749	51%	478	11	14	0,28	0,95	104	106	99	2065
85	C170374	MAS MATAS	109	54%	461	11	15	0,46	0,84	102	105	101	2060
86	C170114	OLIVE Y FILLS S.C.	146	54%	711	12	19	0,01	0,71	103	103	95	2057
87	C170293	CASANOVA D'EN VALLS	47	54%	753	13	14	0,35	0,72	102	104	97	2056
88	C170380	CAN COLOME	85	50%	479	12	16	0,61	0,74	102	105	99	2054
89	C250147	CAL MUNT	46	53%	386	14	15	0,47	0,81	103	106	101	2051
90	C170127	MAS PIJOAN	188	54%	660	17	21	0,20	0,65	102	103	97	2049
91	C170078	GRANJA AULET BATLLE, S.L.	537	52%	551	13	16	0,34	0,84	101	104	98	2046
92	C080239	MAS PASCUAL	66	50%	619	13	18	0,12	0,67	100	102	100	2040
93	C080041	CAN SOCA	109	52%	271	5	7	0,80	1,40	103	108	99	2036
94	C250057	ESPARDENYER, S.C.P.	58	53%	360	11	14	0,19	0,89	103	105	101	2030
95	C250260	CAL MANOLO	92	51%	471	17	16	0,34	0,89	101	104	98	2027
96	C080076	S.A.T. SERRA COLOMER 635 CAT	178	48%	515	15	17	0,35	0,53	104	104	98	2025

**ÍNDEXS GENÈTICS NOVEMBRE 2015 PER ASSOCIACIÓ**  
**(MITJANA DE VAQUES VIVES)**  
(nºvaques explo. ≥17, Fiab.prod. ≥ 45%)

ASSOCIACIÓ	VAQUES	VgKL	VgKG	VgKP	IPP	ICB	RCS	LONG	DA	ICO
A.F. de la Noguera (AFN)	1243	+600	+13	+16	+0,43	+0,92	+101	+104	+97	+2101
A.F. Terres de Ponent (AFTP)	2858	+563	+15	+17	+0,34	+0,91	+103	+105	+100	+2139
A.R. Vacu de l'Urgell (AFU)	334	+445	+13	+14	+0,31	+0,83	+101	+104	+101	+1994
A.F. del Pallars (AFP)	134	+738	+18	+23	+0,49	+0,69	+103	+104	+95	+2202
A.F. Alt Urgell-Cerdanya (AFAUC)	5919	+410	+13	+14	+0,31	+0,75	+102	+105	+99	+1965
A. Vaquers de Girona (AVAGI)	3616	+580	+13	+15	+0,34	+1,01	+104	+106	+100	+2149
A.F. de Girona (AFRIGI)	12845	+549	+13	+16	+0,29	+0,72	+102	+104	+98	+2018
A.F. d'Osona (AFO)	7070	+485	+13	+14	+0,41	+0,95	+102	+105	+99	+2039
A.F. del Vallès (AFV)	1399	+502	+13	+14	+0,33	+0,77	+101	+104	+98	+1977
A.F.V. del Berguedà (AFVB)	230	+466	+12	+12	+0,36	+0,69	+102	+104	+98	+1901
FEFRIC CATALUNYA	35732	+516	+13	+15	+0,33	+0,82	+102	+105	+99	+2038

## ÍNDIXS GENÈTICS (NOVEMBRE 2015) (VEDELLES I BRAVES)

(Reproductores vives <= 20 mesos / vaques parides)100 >= 10%

\*\*\*\*\*

Ord.	CONAFE	EXPLOTACIÓ	VEDELLES	FIAB.	KgKL	KgKG	KgKP	IPP	ICB	IGT	RCS	DA	LONG	ICO
1	C080078	MAS LA CAVALLERIA	95	72	1036	38	33	0,71	1,64	1,40	108	104	118	3051
2	C080139	RAMADERIA CAN THOS,S.L.	136	62	1111	32	32	0,64	1,99	1,68	104	101	118	3028
3	C170103	MAS GENER SCP	135	64	1079	39	35	0,53	1,52	1,35	107	101	117	3004
4	C250092	CAL PARRA, S.C.P.	91	34	1117	37	35	0,59	1,42	1,24	107	98	112	2903
5	C080178	CAN PINELL	44	37	1058	32	35	0,58	1,61	1,45	103	99	113	2870
6	C250013	CAL VIUDET	48	34	918	36	31	0,53	1,49	1,17	107	104	114	2864
7	C170059	GRANJA VALL DE MARIA,S.L.	48	35	1038	28	29	0,71	1,87	1,74	103	99	114	2844
8	C250297	PONDEROSA HOLSTEINS	179	34	649	29	24	1,05	2,07	2,01	108	102	118	2833
9	C250077	CAL PEU NEGRE	28	34	918	21	26	0,57	1,73	1,43	109	100	115	2804
10	C170294	GRANJA CAN RIBAS, SL.	82	34	895	28	27	0,67	1,64	1,38	106	101	115	2796
11	C080225	AGROPECUARIA GELACT, C.B.	60	35	896	29	29	0,73	1,78	1,66	106	98	113	2795
12	C080179	MAS ISERN	98	34	926	27	25	0,83	1,74	1,55	106	100	115	2794
13	C170069	AGRUPACIO FLUVIA N 2521 SAT	124	35	968	31	31	0,81	1,52	1,39	102	101	112	2787
14	C170242	LA FAGEDA FUNDACIO	109	36	941	30	31	0,55	1,44	1,01	106	101	113	2786
15	C170344	CAN RASET, S.C.	48	39	951	29	26	0,70	1,65	1,50	106	102	113	2783
16	C170362	CAN THIO DE BAIX (EFA AYMERICH C.B.)	74	40	1014	34	31	0,69	1,48	1,33	102	101	111	2780
17	C250254	LA CLOTA	35	34	733	30	26	1,25	1,90	1,89	105	98	114	2776
18	C170319	PARNAU - BARCONS, SCP	41	45	901	29	30	0,85	1,59	1,46	104	100	112	2773
19	C250174	MAS D'EROLLES-XANXO SCP	124	35	731	29	25	0,91	1,85	1,62	108	101	115	2772
20	C170141	ESTACIO DE VACU MONELLS-IRTA	56	44	1030	34	33	0,62	1,39	1,30	104	97	111	2767
21	C080214	L'HOMET	83	35	799	27	30	0,50	1,26	0,98	108	105	116	2766
22	C080026	GRUP CAN ROCA 611 SL	36	38	901	33	28	0,91	1,45	1,35	106	100	113	2766
23	C250288	BENITO CAMATS OLIVES	26	31	915	29	31	0,65	1,32	1,17	106	102	112	2762
24	C170168	AGROP. CAN PLANAS SL	181	35	909	25	26	0,63	1,65	1,43	105	102	114	2754
25	C250009	JMD ALLUE, S.L.	425	34	745	31	26	0,84	1,59	1,36	107	103	115	2752
26	C170102	MAS CIURANA	41	37	922	32	30	0,75	1,37	1,21	107	99	112	2747
27	C250057	CAL ESPARDENYER SCP	32	33	778	29	27	0,72	1,56	1,47	106	102	115	2743
28	C080011	EL MURUCUC SL	470	33	811	28	26	0,66	1,60	1,38	105	104	115	2741
29	C170060	GRANJA CAL ROS, S.L	93	35	912	30	30	0,82	1,24	1,11	105	103	112	2740
30	C080099	S.A.T. VILATORTELLA 544 CAT	237	35	703	30	20	0,98	1,92	1,86	107	101	117	2730
31	C250206	RAMADERIA ROQUET, S.C.P.	78	35	1096	28	33	0,55	1,55	1,35	103	97	107	2729
32	C170384	AGROPEQUARIA QUATRE VENTS	153	34	763	32	25	0,87	1,70	1,68	105	100	116	2729
33	C250036	CAL DILIGENT	40	34	773	27	26	0,76	1,80	1,74	106	99	113	2718
34	C080043	CAN BARRINA	123	35	884	23	24	0,73	1,70	1,52	106	100	114	2709
35	C250236	VALLS - GOL, S.C.P.	88	55	724	32	27	0,62	1,46	1,40	107	103	114	2705
36	C250123	RAMADERIA ANIBAL, S.L.	105	36	583	25	26	0,59	1,45	1,19	109	104	118	2691
37	C080242	MAS MONTELLS	101	32	798	31	26	0,55	1,41	1,24	105	103	115	2686
38	C250027	CAL MIQUELO SCP	51	35	959	25	30	0,60	1,43	1,42	103	100	110	2685
39	C170167	CAN NOGUE SCP	62	35	839	25	25	0,68	1,41	1,14	106	102	114	2684
40	C250286	CAL REMOLINS	37	33	774	21	25	0,69	1,50	1,30	108	102	114	2683
41	C170320	MAS CABIROL SCP	30	33	968	25	27	0,60	1,50	1,16	104	99	111	2675
42	C250091	CAL GALABERT	5	34	587	25	16	1,26	2,01	2,03	108	99	118	2672
43	C250059	GALACGI, S.L.	182	36	1088	26	29	0,68	1,43	1,33	102	97	109	2672
44	C170363	AGROPEQUARIA SERRA- NOGUER,SCP	31	34	852	29	29	0,73	1,42	1,17	105	98	112	2671
45	C250090	CAL PITO SCP	104	34	713	27	24	0,88	1,70	1,61	105	100	114	2661
46	C170086	CAN FELIU DE CAMPLLONG S.L.	442	34	800	22	24	0,46	1,52	1,32	106	104	115	2660
47	C170292	CAN TRIAS	36	31	942	27	27	0,63	1,27	1,15	106	99	111	2654
48	C080156	MAS PALOU (CARAMATXEL)	44	33	857	25	26	0,55	1,51	1,32	104	100	113	2653
49	C250196	RAMADERIA HORTETS	91	34	716	26	23	0,87	1,69	1,55	106	100	114	2650
50	C080143	S.A.T. LA COROMINA	163	34	700	28	23	0,81	1,64	1,55	105	101	115	2648
51	C250098	CAL XIC SCP	93	33	771	28	27	0,57	1,30	1,08	109	101	113	2647
52	C080212	CAN SERRA DEL MASSANS	40	38	1049	24	29	0,51	1,20	1,02	104	98	109	2640

Ord.	CONAFE	EXPLOTACIÓ	VEDELLES	FIAB.	KgKL	KgKG	KgKP	IPP	ICB	IGT	RCS	DA	LONG	ICO
53	C080231	PARERA-FONT SCP	48	36	784	26	25	0,72	1,57	1,44	104	100	113	2637
54	C080100	AGRO SALA S.L(MAS MADIROLES)	91	34	756	22	23	0,86	1,68	1,62	102	100	116	2634
55	C170061	DIPLOMADA MAS GURI	445	34	764	25	24	0,46	1,30	0,98	107	104	115	2634
56	C170127	CAN PIJOAN	79	36	917	27	30	0,52	1,32	1,13	104	98	110	2628
57	C250038	FINCA BORDA DEL RIU	151	33	825	29	28	0,60	1,30	1,21	106	99	111	2621
58	C080150	LA BOIXEDA	50	36	988	34	33	0,03	1,11	1,10	104	100	109	2620
59	C170003	SAT ALT EMPORDA	120	31	755	21	23	0,54	1,44	1,18	107	103	114	2618
60	C250006	CAL MORA	29	34	820	33	29	0,64	1,40	1,26	103	98	111	2614
61	C080019	RAMADERIA CAN SOLEI, SCP	154	34	758	25	22	0,74	1,50	1,30	104	103	114	2614
62	C250186	GRANJA CAMPABADAL	75	35	814	28	24	0,70	1,54	1,41	104	100	112	2614
63	C250021	CAL REI	90	34	833	30	28	0,42	1,25	1,11	106	102	110	2614
64	C170236	MAS BES	276	33	903	23	25	0,53	1,34	1,17	103	101	112	2612
65	C170382	EXPLOTACIONS AGRICOLES BORNÍ, SL	16	35	1203	22	30	0,53	0,96	1,02	103	98	106	2610
66	C080136	GRANJA EL RIQUER SL	380	34	759	28	24	0,62	1,44	1,24	104	102	113	2605
67	C170379	GRANJA EL GORG, S.L.	71	34	867	27	24	0,73	1,43	1,30	104	99	111	2605
68	C080074	EL CAMPGRAN	127	36	683	19	17	0,78	1,97	1,83	106	100	116	2601
69	C250287	SAT FINCA MAURELL	87	29	880	30	29	0,41	1,06	0,96	110	100	109	2601
70	C170157	RAMADERA MAS ALAI, S.L.	96	34	874	19	26	0,45	1,28	1,03	105	101	112	2596
71	C170150	MAS PAULI NOU	47	37	863	14	24	0,40	1,32	1,13	107	101	113	2596
72	C170261	MAS FIGUERES S.C.	29	36	905	27	30	0,43	1,17	0,92	101	101	110	2594
73	C250227	CAL CURT, S.C.P.	41	33	645	28	27	0,57	1,40	1,22	103	104	113	2592
74	C250281	CAL MATALANO	24	33	752	24	27	0,69	1,32	1,16	107	100	111	2592
75	C170215	MAS MOLÍ	49	34	860	24	27	0,86	1,24	1,19	102	100	111	2588
76	C170325	CAN LLORA SCP	46	37	836	24	27	0,34	1,24	0,79	105	101	112	2588
77	C170098	MAS SOLLADORS	23	35	896	16	24	0,65	1,23	1,11	105	101	113	2588
78	C250052	GONZALEZ - VILADEVAY	55	33	819	24	25	0,60	1,35	1,25	105	99	112	2580
79	C170279	GRANJA MAS FRADERA, SL.	57	36	874	19	25	0,56	1,46	1,25	103	100	111	2576
80	C250007	SAT 1403 ADRALL	77	33	694	23	23	0,63	1,48	1,37	106	101	113	2575
81	C170196	MAS EL PLANELL (CANALIAS SL)	83	34	898	28	34	0,34	0,87	0,79	105	98	109	2575
82	C170093	CAN POU	9	33	836	26	28	0,61	1,33	1,12	103	99	109	2568
83	C250089	CAL BIXELL	50	32	680	24	24	0,68	1,40	1,28	105	102	113	2567
84	C170386	RAMADERIA GUMBAU, S.C.	38	33	963	27	27	0,53	1,30	1,17	102	98	108	2565
85	C170282	TINOSSELL, S.L.	82	35	926	20	30	0,42	1,36	1,15	102	100	106	2563
86	C170311	CAL CUSI	36	37	917	20	29	0,63	1,06	1,06	105	99	107	2552
87	C170179	MAS DURAN	155	32	827	22	26	0,46	1,14	0,87	107	100	112	2549
88	C170100	MAS TORREMANSA	439	35	857	25	26	0,39	1,34	1,09	105	100	108	2548
89	C250134	LA SAIRETA, S.C.P.	123	35	665	24	22	0,75	1,65	1,62	104	99	113	2545
90	C080024	CAN POUS AGRIC.GANAD.S.L.	127	34	608	24	23	0,57	1,36	1,14	106	102	115	2545
91	C080196	MAS EL MARTI	79	34	802	19	21	0,43	1,44	1,22	106	101	112	2542
92	C080140	RAMADERIA EL GENERO, SL	51	32	675	27	25	0,66	1,33	1,20	105	101	112	2538
93	C170383	MAS JORDA S.C	29	31	878	23	29	0,67	0,88	0,85	106	99	108	2537
94	C080204	LA FABREGA	69	33	830	22	27	0,57	1,04	0,97	106	100	110	2534
95	C170248	E.A.P. BATLLORI (FCO. BOADA)	64	33	669	26	22	0,72	1,51	1,41	104	100	113	2533
96	C080219	CAN SERRA, S.C.P.	57	35	734	22	21	0,60	1,54	1,30	107	100	112	2533
97	C250274	CAL SABATER	9	26	733	19	22	0,74	1,45	1,34	107	98	112	2532
98	C170198	MAS AULINA	52	34	874	27	28	0,64	1,07	1,05	106	98	106	2527
99	C170078	MAS FRESER	306	33	809	22	26	0,45	1,36	1,22	102	100	110	2525
100	C170114	OLIVE Y FILLS S.C.	59	35	824	21	23	0,11	1,33	1,05	106	101	112	2524
101	C170303	MAS LA COROMINA, SL	113	35	736	23	23	0,38	1,20	1,01	107	104	111	2524
102	C250125	CASA BOIX	15	34	792	27	29	0,44	1,19	1,01	101	100	109	2521
103	C170124	CAL CARRETER	44	35	878	28	26	0,38	1,24	1,10	103	99	109	2519
104	C170342	LA CASICA, S.C.	79	32	799	24	26	0,35	1,17	0,98	106	100	110	2517
105	C170188	GERMANS PUIGDEVALL MATA I FILLS, SC.	45	34	791	28	26	0,48	1,26	1,21	102	101	110	2516
106	C170250	RAMADERIA CAN TONI ROURA S.C.	54	35	807	24	23	0,51	1,23	1,17	103	101	112	2513
107	C080104	EL GUELL	96	34	707	22	18	0,86	1,41	1,40	106	100	114	2512
108	C170336	MAS EL MOLÍ	26	35	770	19	28	0,44	0,96	0,66	105	102	111	2511

## LLISTAT D'EXPLOTACIONS PER PUNTUACIÓ MORFOLÒGICA

Mitjana 1a qualificació vaques vives, 31/12/2015  
(Vaques vives qualificades/vaques vives parides>=65%)

\*\*\*\*\*

Ord.	CONAFE	EXPLOTACIÓ	Est/Cap	Est/Llet	PP	S.M.	Vaques	Mitj.Punts	% Valoració/ Parides
1	080074	EL CAMPGRAN	84,49	83,68	81,64	82,03	148	82,69	70,0
2	250123	RAMADERIA ANIBAL S.L.	82,90	82,54	81,87	81,96	119	82,21	70,0
3	250036	CAL DILIGENT	84,13	83,36	80,55	81,89	47	82,15	90,0
4	250100	CAL MARQUET	84,07	82,86	80,86	81,56	139	82,03	87,0
5	250254	LA CLOTA	84,41	83,29	78,66	81,83	41	81,83	80,0
6	080041	CAN SOCA	83,86	82,88	79,75	81,56	93	81,78	82,0
7	250066	RAMADERIA MARÍ	82,73	82,20	80,87	81,30	135	81,62	83,0
8	080179	MAS ISERN.	83,42	82,02	80,74	80,74	141	81,49	80,0
9	080083	EL PINOS NOU	83,51	82,21	80,73	80,52	135	81,46	70,0
10	080099	S.A.T. VILATORTELLA 544 CAT	83,48	82,14	80,20	80,50	278	81,24	82,0
11	170216	CAL TOMAS	82,56	82,28	78,48	81,55	82	81,20	86,0
12	080139	RAMADERIA CAN THOS, S.L.	82,77	82,37	80,24	80,53	210	81,20	92,0
13	080178	CAN PINELL (S. CARBÓ XAPELLI)	82,62	81,37	79,97	80,88	60	81,20	91,0
14	250148	GRANJA PUIGPINOS	84,01	82,06	80,72	79,81	150	81,12	86,0
15	170103	MAS GENER	81,94	81,42	80,24	80,53	188	80,95	83,0
16	250013	CAL VIUDET	81,64	80,76	79,71	81,33	66	80,86	89,0
17	080225	CAN GEL,S.C.P.	81,92	80,92	80,11	80,57	102	80,81	89,0
18	080070	CAL ROS.	82,28	81,39	80,79	79,50	117	80,72	80,0
19	250196	RAMADERIA HORTETS	82,22	81,27	79,59	80,35	135	80,67	78,0
20	250006	MORA	82,35	81,17	79,02	80,62	52	80,62	87,0
21	170155	CAN POL	82,02	81,28	78,80	80,66	271	80,59	84,0
22	170059	GRANJA VALL DE MARIA, S.L.	82,44	80,93	79,84	79,82	91	80,59	85,0
23	250026	CASA BORDA	83,18	81,76	80,41	79,18	17	80,59	89,0
24	080128	SERRA D'EN COROMINOLA	81,67	81,30	78,41	80,72	81	80,44	85,0
25	170248	E.A.P. BATLLORI C.B.	81,91	81,43	78,75	79,97	120	80,37	82,0
26	170384	MAS QUATRE VENTS	81,81	81,18	78,53	80,21	297	80,26	85,0
27	170344	CAN RASET	83,09	81,12	78,34	79,83	119	80,25	83,0
28	080043	CAN BARRINA	81,92	80,50	79,47	79,89	177	80,24	80,0
29	250125	CASA BOIX	82,50	82,10	78,29	79,52	48	80,19	72,0
30	080078	LA CAVALLERIA	82,82	80,81	79,07	79,33	169	80,18	86,0
31	170319	MAS PARNAU	82,23	81,11	78,88	79,67	66	80,18	92,0
32	080156	MAS PALOU (CARAMATXEL)	82,85	80,97	78,53	79,46	182	80,14	80,0
33	250134	GRANJA SAIRETA	82,28	81,17	79,12	79,25	187	80,14	78,0
34	250260	CAL MANOLO	81,84	80,93	78,77	79,82	83	80,14	78,0
35	170102	MAS CIURANA	81,67	81,21	78,65	79,71	89	80,10	90,0
36	250070	CAL MARSINO	81,64	80,55	79,47	79,87	89	80,09	77,0
37	250051	AGROPECUARIA JOSLEN SAT 826	83,67	81,65	78,00	79,15	48	80,08	86,0
38	080086	FONTFERRI	82,04	80,77	78,14	79,98	128	80,08	84,0
39	250281	MATALANO	82,00	80,88	79,56	79,22	32	80,06	86,0
40	080102	ESCANERA 08,SCP	83,11	81,42	77,64	79,38	53	80,04	82,0
41	170269	LA BATLLIA	82,19	81,22	79,53	79,00	32	80,03	84,0
42	250135	SERAL RAMADERA, SCP.	81,44	81,28	77,89	79,97	36	80,00	72,0
43	080196	EL MARTI	82,56	80,81	78,94	79,06	102	79,95	77,0
44	170047	MAS GELATS VELL, S.L.	82,02	80,48	78,11	79,63	95	79,87	85,0
45	170165	FRISIONAS S.L.	81,50	80,03	78,24	79,73	92	79,79	85,0
46	080210	CAN BOSCH	82,31	81,31	77,35	79,37	68	79,79	77,0
47	250092	CAL PARRA S.C.P.	80,68	79,82	78,67	80,04	135	79,78	89,0
48	170376	AGROFALGASA S.C.	81,75	80,60	80,00	78,45	20	79,75	83,0
49	250027	CAL MIQUELO S.C.P.	81,62	80,40	78,80	79,28	87	79,74	90,0
50	250279	CAL LLIBERAT	81,40	80,28	78,75	79,57	53	79,72	83,0
51	250090	CAL PITO	81,36	80,21	78,00	79,80	152	79,70	80,0

Ord.	CONAFE	EXPLOTACIÓ	Est/Cap	Est/Llet	PP	S.M.	Vaques	Mitj.Punts	% Valoració/ Parides
52	250057	ESPARDENYER	81,10	79,56	77,98	80,08	52	79,67	79,0
53	080140	EL GENERO	81,45	79,77	79,01	79,30	83	79,67	78,0
54	170341	CAN GANIGUÉ S.L.	81,13	79,72	78,28	79,63	46	79,67	92,0
55	250236	VALLS - GOL, S.C.P.	81,43	79,55	78,85	79,37	124	79,65	84,0
56	080214	L'HOMET	82,02	80,44	77,16	79,63	95	79,62	83,0
57	080231	PARERA-FONT S.C.P	80,50	80,27	78,75	79,40	114	79,62	90,0
58	080127	VILARDELL DE BORREDÀ	82,81	80,19	78,98	77,89	53	79,57	65,0
59	080245	RAMADERIA ESCOVILLA	82,06	80,00	78,75	78,73	180	79,57	67,0
60	250293	CAL SOLE	82,16	80,27	78,40	78,90	67	79,54	88,0
61	250098	CAL XIC	81,31	80,07	78,05	79,43	83	79,51	88,0
62	250142	ESC.CAP.AGRARIA DEL PIRINEU	84,15	80,25	78,45	77,45	20	79,50	91,0
63	250147	CAL MUNT	82,91	80,69	76,53	79,24	45	79,49	82,0
64	250038	FINCA BORDA DEL RIU	81,67	80,31	77,02	79,57	262	79,49	85,0
65	170242	LA FAGEDA FUNDACIÓ	80,23	79,83	78,98	79,34	218	79,49	87,0
66	250186	GRANJA CAMPABADAL	82,02	80,37	78,67	78,46	195	79,49	84,0
67	250009	JMD ALLUE S.L.	81,51	80,39	78,65	78,60	757	79,47	82,0
68	170218	CAL MAIOL	82,12	80,54	77,83	78,62	24	79,46	96,0
69	080219	GRANJA SERRA	82,15	80,00	79,06	78,20	108	79,46	84,0
70	080019	RAMADERIA CAN SOLEI SCP	80,74	79,74	79,20	78,65	191	79,40	73,0
71	080242	MAS MONTELLS	82,05	80,21	77,91	78,53	131	79,40	71,0
72	080026	GRUP CAN ROCA 0611 SL	81,43	78,87	78,24	79,35	46	79,37	79,0
73	080217	AGROVALLS SCP	81,26	79,46	79,36	78,24	50	79,34	83,0
74	080204	LA FABREGA	81,20	80,27	78,22	78,70	102	79,33	86,0
75	080104	EL GÜELL	81,98	80,26	77,54	78,82	98	79,31	66,0
76	170368	AGROPECUARIA VALL DE TERRI	81,66	80,08	77,64	78,63	100	79,31	73,0
77	170362	CAN THIÓ DE BAIX	81,19	80,40	78,88	78,10	149	79,28	85,0
78	080011	EL MURUCUC	81,58	80,13	78,76	78,16	755	79,27	88,0
79	250130	GRANJA CASES	80,76	80,03	78,13	78,88	455	79,27	68,0
80	170250	RAMADERIA CAN TONI ROURA S.L.	81,46	79,82	77,95	78,64	225	79,25	80,0
81	250052	GONZALEZ-VILADEVAY	80,98	79,78	78,46	78,56	121	79,23	85,0
82	170342	LA CASICA, S.C.	79,73	79,19	78,70	79,14	101	79,21	71,0
83	170167	CAN NOGUÉ (CISTELLA)	80,66	79,34	78,25	78,91	116	79,19	83,0
84	170296	CAN MAGRET,SL	80,92	79,60	79,25	77,94	154	79,19	79,0
85	080100	MAS MADIROLAS	81,84	80,17	78,06	78,30	138	79,18	78,0
86	250288	BENITO CAMATS OLIVES	80,44	78,85	78,44	79,14	66	79,15	108,0
87	080024	CAN POUS AGRÍCOLA Y GANA. S.L.	80,67	79,28	79,29	78,08	212	79,14	91,0
88	250289	LA RIBERA	80,72	79,86	78,24	78,52	29	79,14	72,0
89	170072	CAN CANDELL	80,38	78,98	79,26	78,43	84	79,13	84,0
90	170236	MAS BES	80,37	79,36	78,68	78,59	438	79,12	84,0
91	080143	LA COROMINA	82,30	80,25	77,79	77,80	233	79,11	83,0
92	170282	TINOSSELL, S.L.	81,53	79,68	77,25	78,67	146	79,11	87,0
93	080007	EL RAURELL	82,08	80,27	77,56	78,00	403	79,10	80,0
94	250257	CASA PONT C.B.	81,95	80,03	76,85	78,73	176	79,09	87,0
95	250119	CAL BULLICH	80,09	79,12	77,27	79,79	119	79,08	86,0
96	170325	CAN LLORÀ	79,90	79,18	78,18	79,18	61	79,08	69,0
97	170279	MAS FRADERA	80,71	80,17	77,30	78,99	94	79,07	85,0
98	170363	CAN FELIU	81,56	80,00	77,58	78,41	59	79,07	89,0
99	250284	LA REULA	81,03	79,96	78,58	78,13	254	79,07	81,0
100	250206	RAMADERIA ROQUET	80,70	79,75	77,87	78,61	193	79,06	84,0
101	170320	MAS CABIROL	81,71	79,86	78,33	77,94	49	79,06	79,0
102	250059	GALACGI S.L.	80,92	79,20	78,64	78,22	333	79,03	82,0
103	250174	CAL MAS D'EROLAS - XANXO S.C.P	82,25	79,68	78,01	77,89	170	79,03	81,0
104	170086	CAN FELIU DE CAMPLLONG S.L.	81,21	79,47	78,85	77,91	550	79,02	72,0
105	170198	MAS AULINA	81,06	79,24	78,92	78,04	50	79,02	78,0
106	170170	VILARNADAL, C.B.	81,44	79,91	77,42	78,62	123	79,02	92,0

## GENÈTICA I PRODUCCIÓ

### Llistat d'explotacions per IGP (2015)

IGP=0,4 ICO/DT<sub>ICO</sub> + 0,6 IF/DT<sub>IF</sub>

DT<sub>ICO</sub>=188,2761 DT<sub>IF</sub>=1,5784

\*\*\*\*\*

Ord.	FEFRIC	EXPLOTACIÓ	ICO/DTico	IF/DTif	IGP
1	506	RAMADERIA CAN THOS, S.L.	12,815	7,545	9,6530
2	731	MAS PARNAU	12,200	7,909	9,6253
3	244	LA CAVALLERIA	12,860	6,805	9,2271
4	8	CAL VIUDET	12,916	6,764	9,2247
5	747	L'HOMET	11,938	7,342	9,1803
6	223	JMD ALLUE S.L.	11,067	7,873	9,1503
7	427	CAN BARRINA	11,012	7,841	9,1091
8	470	CAL PARRA S.C.P.	12,533	6,723	9,0470
9	226	RAMADERIA ROQUET	11,535	7,174	8,9183
10	180	MAS PALOU (CARAMATXEL)	11,052	7,478	8,9075
11	580	MAS GENER	12,588	6,410	8,8811
12	177	EL MURUCUC	10,901	7,471	8,8428
13	183	S.A.T. VILATORTELLA 544 CAT	10,921	7,404	8,8110
14	455	LA FAGEDA FUNDACIÓ	12,498	6,302	8,7800
15	387	EL PINOS NOU	10,538	7,598	8,7740
16	674	MAS ISERN.	11,747	6,786	8,7704
17	264	GRANJA VALL DE MARIA, S.L.	11,374	6,950	8,7196
18	6	MAS BES	10,790	7,296	8,6934
19	109	MAS GURI SAT N° 4756	10,921	7,205	8,6916
20	95	CAN FELIU DE CAMPLLONG S.L.	10,896	7,210	8,6840
21	680	LA CLOTA	11,898	6,527	8,6754
22	638	CAN PINELL (S. CARBÓ XAPELLI)	11,908	6,463	8,6408
23	265	CAL ROS	12,034	6,362	8,6311
24	556	RAMADERIA HORTETS	10,815	7,090	8,5802
25	774	CAN RASET	11,535	6,549	8,5434
26	372	MAS CIURANA	11,727	6,387	8,5230
27	805	CAN BANYERES	10,140	7,421	8,5085
28	412	MAS EL PLANELL(CANALIAS,S.L.)	11,480	6,487	8,4844
29	807	CAN THIÓ DE BAIX	11,394	6,509	8,4633
30	876	PONDEROSA HOLSTEINS	11,732	6,280	8,4610
31	560	GRANJA SAIRETA	10,649	6,982	8,4485
32	2	CAN POUS AGRÍCOLA Y GANA. S.L.	10,452	7,102	8,4419
33	590	SANT MER N 1916 SAT	10,402	7,099	8,4205
34	349	CAL MIQUELO S.C.P.	10,825	6,799	8,4097
35	249	MAIANS	10,780	6,827	8,4081
36	353	CAL MAS D'EROLLES - XANXO S.C.P	11,148	6,561	8,3955
37	238	CAN SOCA	10,256	7,153	8,3942
38	3	MAS CARRETER (F.I BOU)	10,815	6,761	8,3828
39	276	CAL XIC	11,097	6,530	8,3571
40	478	VALLS - GOL, S.C.P.	10,649	6,819	8,3510
41	266	MAS FIGUERAS S.C.(J. BROSSA)	11,269	6,379	8,3345
42	772	GRANJA SERRA	10,055	7,182	8,3310
43	295	MAS PUIGDEVALL	10,790	6,691	8,3304
44	646	GRUP CAN ROCA 0611 SL	11,893	5,944	8,3234
45	284	CAL REI(MONTFERRER)	10,664	6,756	8,3194
46	19	GALACGI S.L.	11,379	6,274	8,3162
47	459	CAL CURT	10,694	6,681	8,2866
48	698	CAL MARQUES	10,523	6,792	8,2846
49	851	MAS QUATRE VENTS	10,004	7,034	8,2219
50	749	CAN LLORÀ	10,563	6,629	8,2028

Ord.	FEFRIC	EXPLOTACIÓ	ICO/DTico	IF/DTif	IGP
51	10	ESPARDENYER	10,226	6,851	8,2008
52	224	RAMADERIA ANIBAL S.L.	10,986	6,301	8,1751
53	164	BRAMS SAT N 1449 CAT	11,188	6,134	8,1553
54	115	SAT ALT EMPORDÀ	10,689	6,439	8,1392
55	616	GRANJA CAN PLANAS,SL	10,896	6,295	8,1350
56	175	GRANJA EL RIQUER,SL	9,883	6,967	8,1333
57	360	CAL MARQUET	9,929	6,925	8,1264
58	870	MAS MONTELLS	9,994	6,809	8,0832
59	664	CAN RIBAS	10,881	6,203	8,0743
60	562	GRANJA CASES	10,604	6,347	8,0495
61	211	GONZALEZ-VILADEVAY	9,757	6,907	8,0469
62	703	CAL MANOLO	10,211	6,601	8,0448
63	172	LA COROMINA	10,070	6,682	8,0371
64	280	ESC.CAP.AGRARIA DEL PIRINEU	9,616	6,948	8,0155
65	605	GRANJA PUIGPINOS	10,442	6,371	7,9994
66	827	LA REULA	9,546	6,959	7,9936
67	662	EL MARTI	10,775	6,131	7,9884
68	798	CAN GEL,S.C.P.	11,122	5,889	7,9825
69	328	CAN TRINCH	10,911	6,026	7,9801
70	811	MATALANO	10,886	6,020	7,9662
71	467	CAL DILIGENT	10,422	6,311	7,9553
72	502	GRANJA CAMPABADAL	10,765	6,080	7,9538
73	351	FINCA BORDA DEL RIU	9,858	6,672	7,9462
74	735	MAS CABIROL	11,425	5,622	7,9433
75	440	EL CAMPGRAN	9,772	6,705	7,9318
76	356	CAL GRAU	10,780	6,011	7,9184
77	717	CAL CUSI	10,810	5,975	7,9088
78	498	EL GENERO	10,573	6,129	7,9069
79	699	MAS LA COROMINA	10,926	5,891	7,9052
80	836	SAT FINCA MAURELL	11,133	5,742	7,8980
81	799	CAN PALAU	10,120	6,388	7,8806
82	820	AGROPECUARIA VALL DE TERRI	10,629	6,020	7,8634
83	464	CODINA	10,130	6,352	7,8631
84	776	LA ROCA	10,065	6,364	7,8445
85	81	CAN GIMFERRER NOU	9,571	6,677	7,8347
86	252	CAN POL	10,634	5,968	7,8345
87	714	SAT N 635 CAT SERRA COLOMER	10,201	6,243	7,8260
88	321	CAN ALAI (J. CROS)	10,654	5,852	7,7727
89	625	RAM. SANT JORDI DESVALLS SAT	9,611	6,535	7,7652
90	4	MAS FRESER	10,306	6,064	7,7612
91	673	LA FABREGA	9,677	6,474	7,7550
92	113	MAS TORREMANSA	10,840	5,673	7,7400
93	633	MAS FRADERA	9,722	6,417	7,7388
94	710	EL SOT DEL PERE-ANTONI	10,145	6,120	7,7301
95	854	LA BIMANERA	9,924	6,256	7,7228
96	589	AGRUPACIO FLUVIA	10,724	5,708	7,7145
97	119	CAN NOGUÉ (CISTELLA)	10,855	5,615	7,7109
98	667	CAN MAGRET,SL	10,427	5,898	7,7095
99	665	LA CASANOVA D'EN VALLS	10,357	5,908	7,6877
100	685	CAL FERRER	9,440	6,514	7,6844
101	289	CAL MARSINO	9,546	6,429	7,6759
102	267	RAMADERIA CAN TONI ROURA S.L.	10,196	5,928	7,6351
103	542	SAT MAS PASCOL 877 CAT	9,435	6,427	7,6299
104	688	MARSELL-CAUP	9,158	6,582	7,6123
105	441	MAS MADIROLAS	9,798	6,150	7,6093
106	59	E.A.P. BATLLORI C.B.	9,808	6,138	7,6062